
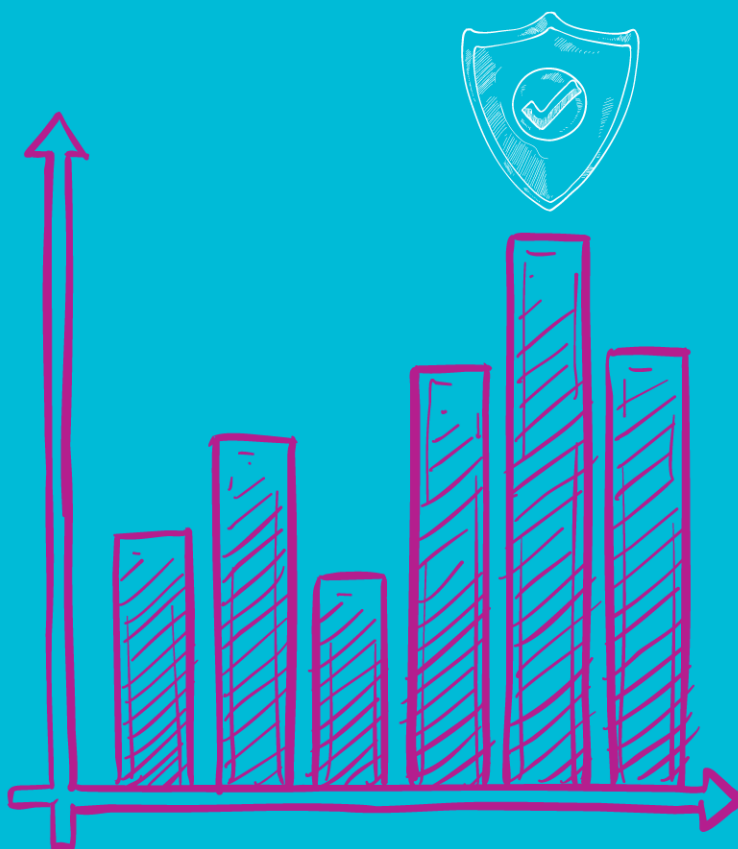


ΕΤΗΣΙΑ  
ΣΤΑΤΙΣΤΙΚΗ  
ΕΚΘΕΣΗ

# Η ΙΔΙΩΤΙΚΗ ΑΣΦΑΛΙΣΗ ΣΤΗΝ ΕΛΛΑΔΑ 2023



ΕΝΩΣΗ  
ΑΣΦΑΛΙΣΤΙΚΩΝ  
ΕΤΑΙΡΙΩΝ  
ΕΛΛΑΔΟΣ

Η Ένωση Ασφαλιστικών Εταιριών Ελλάδος αποτελεί τον κεντρικό φορέα εκπροσώπησης των ασφαλιστικών επιχειρήσεων που λειτουργούν με καθεστώς εγκατάστασης στην Ελλάδα με 45 επιχειρήσεις-μέλη, οι οποίες εκπροσωπούν περίπου το 96% της εγχώριας παραγωγής ασφαλίσεων των εγκατεστημένων ασφαλιστικών επιχειρήσεων, προσφέροντας όλο το φάσμα των σύγχρονων ασφαλιστικών προϊόντων.

Οι ασφαλιστικές επιχειρήσεις με την λειτουργία τους συμβάλλουν πολυπληθώς στην προαγωγή της Εθνικής Οικονομίας αλλά και στην κοινωνική σταθερότητα μέσω της παροχής των ασφαλιστικών καλύψεων.

Τα οικονομικά στοιχεία που καταγράφονται στην παρούσα έκθεση προέρχονται από τις δημοσιευμένες καταστάσεις των εγκατεστημένων στην Ελλάδα ασφαλιστικών επιχειρήσεων και αναφέρονται στην λειτουργία τους κατά το έτος 2023, ενώ τα παραγωγικά στοιχεία και τα τεχνικά στοιχεία των κλάδων ασφάλισης προέρχονται από ειδικές έρευνες της ΕΑΕΕ μεταξύ των ασφαλιστικών επιχειρήσεων.

Τα στοιχεία που αναφέρονται στην ευρωπαϊκή ασφαλιστική αγορά προέρχονται από την Έκθεση Χρηματοοικονομικής Σταθερότητας (FINANCIAL STABILITY REPORT) Ιουνίου 2024 της ΕΙΟΡΑ (Ευρωπαϊκή Αρχή Ασφαλίσεων και Επαγγελματικών Συντάξεων) και αφορούν το έτος 2023.

[www.eaee.gr](http://www.eaee.gr)

---

Η παρούσα έκθεση υπόκειται σε προστασία της νομοθεσίας περί πνευματικών δικαιωμάτων. Επισημαίνεται ότι σύμφωνα με τον Ν. 2121/1993 όπως ισχύει, απαγορεύεται η αναδημοσίευση και γενικά η αναπαραγωγή του παρόντος έργου, με οποιοδήποτε τρόπο, τμηματικά ή περιληπτικά, στο πρωτότυπο ή σε μετάφραση ή άλλη διασκευή, χωρίς γραπτή άδεια του εκδότη. Κατ'εξίχνηση επιτρέπεται η τμηματική αναπαραγωγή του παρόντος, εφόσον γίνεται αναφορά στην πηγή ως εξής «Ετήσια Στατιστική Έκθεση της ΕΑΕΕ: Η Ίδιωτική Ασφάλιση στην Ελλάδα 2023».

Σημειώνεται ότι μοιλονότι όλα τα στοιχεία που έχουν χρησιμοποιηθεί για την έκδοση του παρόντος έργου έχουν ληφθεί από αξιόπιστες πηγές, η ΕΑΕΕ δεν φέρει καμία ευθύνη για την ακρίβεια ή την αλήθεια αυτών. Η παρούσα έκθεση παρέχεται για λόγους ενημέρωσης και μόνο και σε καμία περίπτωση η ΕΑΕΕ δεν φέρει ευθύνη για οποιαδήποτε ζημία ή απώλεια που θα προέλθει από τη χρήση των στοιχείων αυτής.

---

## **ΠΙΝΑΚΑΣ ΕΤΑΙΡΙΩΝ – ΜΕΛΩΝ**

### **ΑΝΩΝΥΜΕΣ ΑΣΦΑΛΙΣΤΙΚΕΣ ΕΤΑΙΡΙΕΣ**

ALLIANZ ΕΥΡΩΠΑΪΚΗ ΠΙΣΤΗ Μ.Α.Α.Ε.	ΓΕΝΙΚΗ ΠΑΝΕΛΛΑΔΙΚΗ Α.Ε.Γ.Α.
ALPHALIFE Α.Α.Ε. ΖΩΗΣ	ΔΥΝΑΜΙΣ Α.Ε.Γ.Α.
CNP ΖΩΗΣ Μ.Α.Α.Ε.	ΕΘΝΙΚΗ Α.Ε.Ε.Γ.Α.
CREDIT AGRICOLE Α.Α.Ε. ΖΩΗΣ	ΕΥΡΩΠΗ Α.Ε.Γ.Α.
ERGO ΑΣΦΑΛΙΣΤΙΚΗ Μ.Α.Ε.	ΙΝΤΕΡΑΜΕΡΙΚΑΝ ΕΛΛΗΝΙΚΗ ΑΣΦΑΛΙΣΤΙΚΗ ΑΝΩΝΥΜΗ ΕΤΑΙΡΙΑ
EUROLIFE FFH Μ.Α.Ε.Γ.Α.	ΙΝΤΕΡΑΜΕΡΙΚΑΝ ΒΟΗΘΕΙΑΣ Μ.Α.Ε.Γ.Α.
EUROLIFE FFH Μ.Α.Ε.Α. ΖΩΗΣ	ΜΙΝΕΤΤΑ Α.Α.Ε.
GENERALI HELLAS Α.Α.Ε.	ΝΕΟΣ ΠΟΣΕΙΔΩΝ Α.Ε.Α.Ε.
GROUPAMA ΦΟΙΝΙΞ Α.Ε.Α.Ε.	ΟΡΙΖΩΝ 1964 Α.Α.Ε.Ζ.
INTERASCO Α.Ε.Γ.Α.	ΣΙΔΕΡΗΣ Γ. ΑΣΦΑΛΕΙΑΙ Α.Ε.Γ.Α.
INTERLIFE Α.Α.Ε.Γ.Α.	ΣΥΝΕΤΑΙΡΙΣΤΙΚΗ Α.Ε.Ε.Γ.Α.
NN Ε.Μ.Α.Α.Ε. ΖΩΗΣ	ΥΔΡΟΓΕΙΟΣ Α.Α.Α.Ε.
PERSONAL INSURANCE Α.Ε.Γ.Α.	
ΑΤΛΑΝΤΙΚΗ ΕΝΩΣΗ Α.Ε.Γ.Α.	

### **ΑΛΛΗΛΑΣΦΑΛΙΣΤΙΚΟΙ ΣΥΝΕΤΑΙΡΙΣΜΟΙ**

ΠΑΝΕΛΛΑΔΙΚΟΣ ΑΛΛΗΛΑΣΦΑΛΙΣΤΙΚΟΣ ΣΥΝΕΤΑΙΡΙΣΜΟΣ  
ΙΔΙΟΚΤΗΤΩΝ ΑΥΤΟΚΙΝΗΤΩΝ ΔΗΜΟΣΙΑΣ ΧΡΗΣΕΩΣ ΣΥΝ. Π. Ε.

**ΥΠΟΚΑΤΑΣΤΗΜΑΤΑ ΑΛΛΟΔΑΠΩΝ  
ΑΣΦΑΛΙΣΤΙΚΩΝ ΕΠΙΧΕΙΡΗΣΕΩΝ**

AIG EUROPE S.A.

ARAG S.E.

ATRADIUS CREDITO Y CAUCION S.A. – HELLENIC BRANCH

AWP P & C S.A.

AXA PARTNERS - CREDIT & LIFESTYLE PROTECTION

CNP ASFALISTIKI LTD

COMPAGNIE FRANCAISE D'ASSURANCE  
POUR LE COMMERCE EXTERIEUR - COFACE

EULER HERMES HELLAS

EUROP ASSISTANCE S.A. GREEK BRANCH

HD INSURANCE LTD

HDI GLOBAL S.E. HELLAS

INTER PARTNER ASSISTANCE

NETSUI MARINE & FIRE INSURANCE Co (EUROPE) LTD

PRIME INSURANCE COMPANY LIMITED

ROYAL & SUN ALLIANCE INSURANCE PLC

ZAVAROVALNICA TRIGLAV DD ΥΠΟΚΑΤΑΣΤΗΜΑ ΕΛΛΑΔΑΣ

ΕΥΡΟΪΝΣ Α.Ε. ΥΠΟΚΑΤΑΣΤΗΜΑ ΕΛΛΑΔΑΣ

ΚΥΠΡΟΥ ΖΩΗΣ

## ΠΕΡΙΕΧΟΜΕΝΑ

ΕΙΣΑΓΩΓΗ	6
ΤΑ ΒΑΣΙΚΑ ΜΕΓΕΘΗ	7
Η ΙΔΙΩΤΙΚΗ ΑΣΦΑΛΙΣΗ ΣΤΗΝ ΕΛΛΑΔΑ ΚΑΙ ΣΤΗΝ ΕΥΡΩΠΗ	10
ΤΑ ΜΕΓΕΘΗ ΤΗΣ ΕΛΛΗΝΙΚΗΣ ΑΣΦΑΛΙΣΤΙΚΗΣ ΑΓΟΡΑΣ	17
ΕΞΕΙΔΙΚΕΥΜΕΝΕΣ ΜΕΛΕΤΕΣ ΚΛΑΔΩΝ ΑΣΦΑΛΙΣΕΩΝ	23
ΠΙΝΑΚΕΣ ΣΤΑΤΙΣΤΙΚΩΝ ΜΕΓΕΘΩΝ	33

Το 2023 ήταν μια χρονιά προκλήσεων αλλά και ευκαιριών για την ελληνική οικονομία και την ασφαλιστική αγορά. Η συνεχιζόμενη αβεβαιότητα που δημιουργήσαν οι παγκόσμιες γεωπολιτικές εντάσεις, η σταθεροποίηση του πληθωρισμού σε υψηλά επίπεδα και η συχνή εμφάνιση ακραίων φυσικών φαινομένων, αποτέλεσαν το πλαίσιο μέσα στο οποίο δραστηριοποιήθηκε ο κλάδος.

Παρ'όλα αυτά, η ελληνική οικονομία διατήρησε ρυθμούς ανάπτυξης, ενώ σημαντικά έργα και επενδύσεις από το Ευρωπαϊκό Ταμείο Ανάκαμψης συνέβαλαν στην ενίσχυση της ανθεκτικότητας της χώρας.

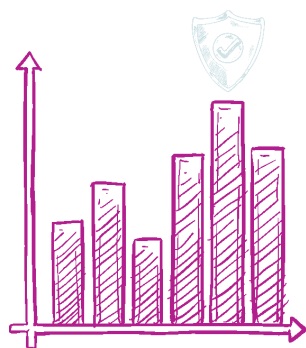
Η ελληνική ασφαλιστική αγορά είχε επίσης, πορεία ανάπτυξης το 2023, με την παραγωγή ασφαλιστρών να αυξάνεται κατά 8,2% φτάνοντας τα 5,4 δισ.€. Οι ασφαλίσεις κατά Ζημιών κατέγραψαν αύξηση 11,7% σε σχέση με το 2022 και οι ασφαλίσεις Ζωής διατήρησαν σταθερά ανοδική πορεία με 4,5% αύξηση. Η συμμετοχή του κλάδου στο ΑΕΠ της χώρας έφθασε το 2,4% και το σύνολο των επενδύσεων το 2023 τα 17,2 δισ.€.

Στις σελίδες που ακολουθούν, παρουσιάζονται αναλυτικά τα στοιχεία για την ελληνική ασφαλιστική αγορά το 2023, αποτυπώνοντας τη συνολική πορεία του κλάδου.

Για περισσότερες πληροφορίες για την ελληνική ασφαλιστική αγορά και το έργο της ΕΑΕΕ, μπορείτε να επισκεφθείτε τον ιστότοπο [www.eaee.gr](http://www.eaee.gr).

**Ελίνα Παπασυροπούλου**

Γενική Διευθύντρια



1

---

## Τα Βασικά Μεγέθη

# Τα Βασικά Μεγέθη

Συνολικά 48 ασφαλιστικές επιχειρήσεις δραστηριοποιούνται με καθεστώς εγκατάστασης στην Ελλάδα στο τέλος του 2023. Κατέγραψαν 5,4 δισ. € παραγωγή ασφαλιστρών εκ των οποίων 2,54 δισ. € σε ασφαλίσεις Ζωής και 2,86 δισ. € σε ασφαλίσεις κατά Ζημιών. Η συμμετοχή του κλάδου στο Α.Ε.Π. της χώρας έφθασε το 2,4%. Τέλος, το σύνολο των επενδύσεων το 2023 έφθασε τα 17,2 δισ. € (καταγραφή με βάση τα Δ.Π.Χ.Α.), οι ασφαλιστικές προβλέψεις έφθασαν τα 14,4 δισ. € και το σύνολο του Ενεργητικού τα 21,2 δισ. €.

## ΟΙ ΑΣΦΑΛΙΣΤΙΚΕΣ ΕΠΙΧΕΙΡΗΣΕΙΣ

Από τις 48 ασφαλιστικές επιχειρήσεις οι οποίες δραστηριοποιήθηκαν με καθεστώς εγκατάστασης στην Ελλάδα το 2023, με βάση τις ασφαλιστικές τους εργασίες, οι 33 ήταν ασφαλιστικές επιχειρήσεις ασφαλίσεων κατά Ζημιών, οι 5 ήταν επιχειρήσεις ασφαλίσεων Ζωής και 10 ήταν επιχειρήσεις που ασκούν ταυτόχρονα δραστηριότητες ασφαλίσεων ζωής και ασφαλίσεων κατά ζημιών (συμπεριλαμβάνονται επιχειρήσεις ζωής που, εκ των ασφαλίσεων κατά ζημιών, ασκούν αποκλειστικά τους κλάδους «Ατυχήματα» και «Ασθένειες»).

Ως προς την μορφή εγκατάστασης, οι ασφαλιστικές επιχειρήσεις διακρίνονται σε 28 Ανώνυμες Ασφαλιστικές Εταιρίες, 17 Υποκαταστήματα αλληλοδαπών ασφαλιστικών επιχειρήσεων και 3 Πανελλήνιους ασφαλιστικούς συνεταιρισμούς.

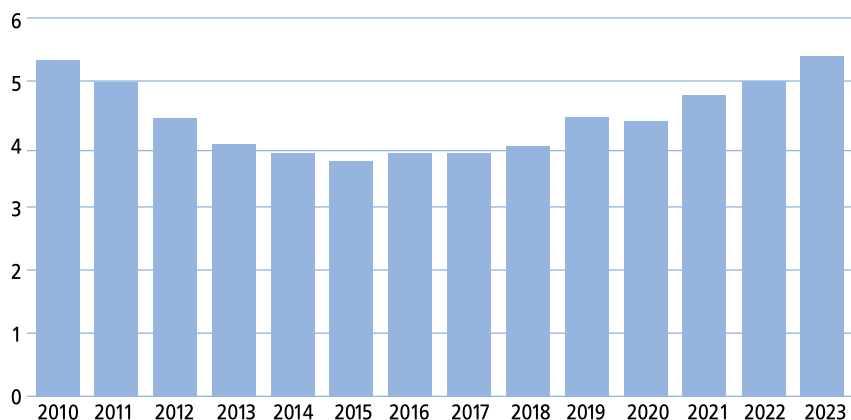
Επιπρόσθετα, ασφαλιστική δραστηριότητα στην Ελλάδα ασκούν και ασφαλιστικές επιχειρήσεις που έχουν την έδρα τους σε άλλο κράτος-μέλος της Ε.Ε., με καθεστώς ελεύθερης παροχής υπηρεσιών, και οι οποίες εποπτεύονται, ως προς τη χρηματοοικονομική τους κατάσταση, από τις αρμόδιες εποπτικές αρχές των χωρών καταγωγής τους.

## Η ΠΑΡΑΓΩΓΗ ΑΣΦΑΛΙΣΤΡΩΝ

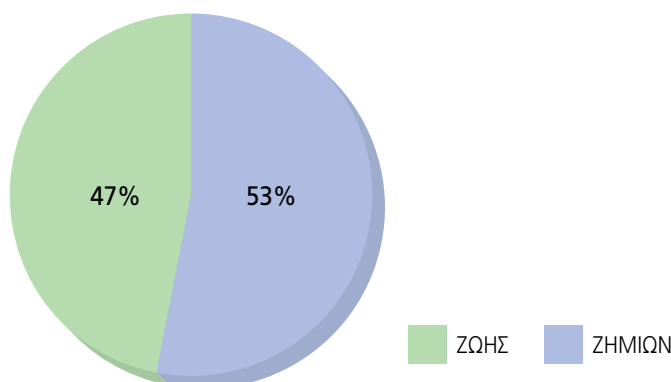
Τα ασφάλιστρα από πρωτασφαλιστικές εργασίες (εγγεγραμμένα ασφάλιστρα και δικαιώματα συμβολαίων) έφτασαν τα 5,4 δισ. €, αυξημένα κατά 8,2% σε σχέση με το 2022. Από αυτά, τα 2,54 δισ. € αφορούσαν στις ασφαλίσεις Ζωής (47% του συνόλου) ενώ τα 2,86 δισ. € στις ασφαλίσεις κατά Ζημιών (53%).

Η παραγωγή των ασφαλίσεων Ζωής αυξήθηκε κατά 4,5% έναντι του 2022, ενώ η αντίστοιχη των ασφαλίσεων κατά Ζημιών αυξήθηκε κατά 11,7%.

### ΠΑΡΑΓΩΓΗ ΑΣΦΑΛΙΣΤΡΩΝ (σε δισ.€)



### ΚΑΤΑΝΟΜΗ ΠΑΡΑΓΩΓΗΣ ΑΣΦΑΛΙΣΤΡΩΝ





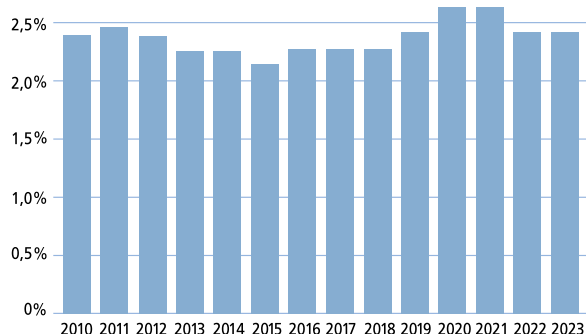
# Τα Βασικά Μεγέθη

## ΣΥΜΜΕΤΟΧΗ ΣΤΗΝ ΕΛΛΗΝΙΚΗ ΟΙΚΟΝΟΜΙΑ

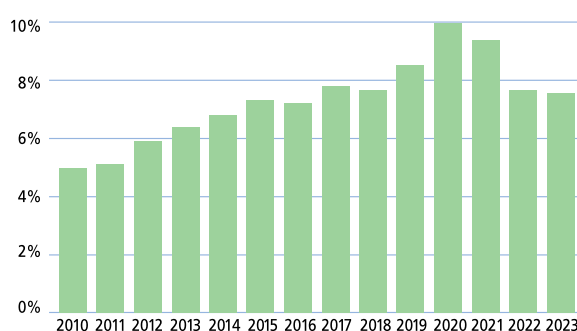
Κατά το 2023, το ποσοστό συμμετοχής της συνολικής παραγωγής εγγεγραμμένων ασφαλιστρών επί του Α.Ε.Π. της χώρας εκτιμάται ότι έφθασε στο 2,4%. Το ποσοστό παρέμεινε στα επίπεδα του 2022 (2,4%), αποτέλεσμα της παρόμοιας αύξησης τόσο της παραγωγής ασφαλιστρών (+8,2%) όσο και του Α.Ε.Π. της χώρας σε τρέχουσες τιμές (+8,3%), σύμφωνα με την τελευταία αναθεώρηση των στοιχείων των Εθνικών Λογαριασμών από την Ελληνική Στατιστική Αρχή (ΕΛΣΤΑΤ).

Το ποσοστό επενδύσεων της Ελληνικής ασφαλιστικής αγοράς επί του Α.Ε.Π. έφτασε το 7,64% το 2023, σημειώνοντας οριακή κάμψη σε σχέση με το 2022 (7,69%).

### ΠΟΣΟΣΤΟ ΑΣΦΑΛΙΣΤΡΩΝ ΠΡΟΣ Α.Ε.Π.



### ΠΟΣΟΣΤΟ ΕΠΕΝΔΥΣΕΩΝ ΠΡΟΣ Α.Ε.Π.

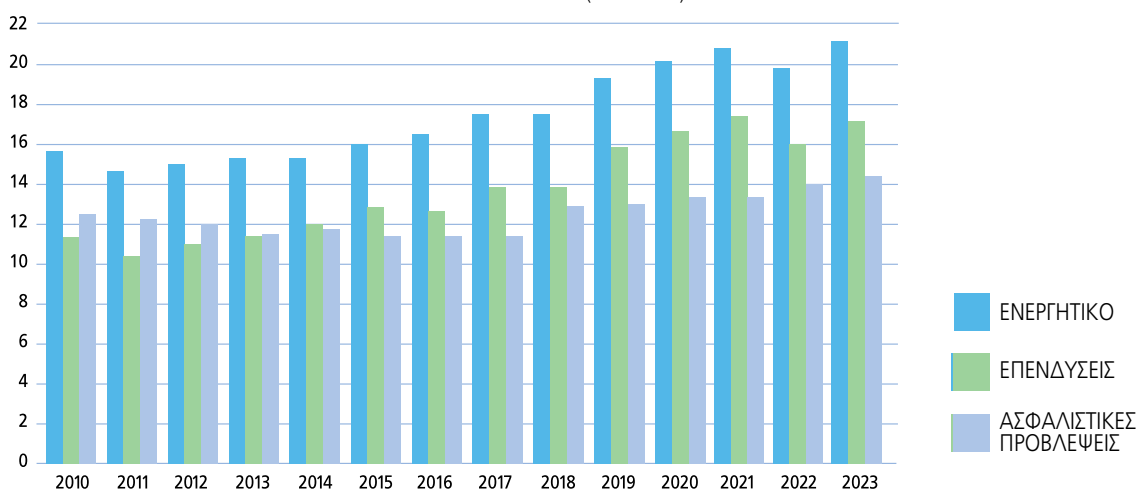


## ΤΑ ΟΙΚΟΝΟΜΙΚΑ ΜΕΓΕΘΗ

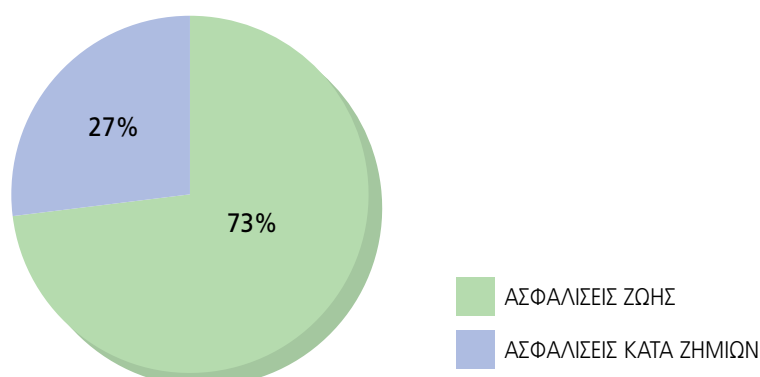
Το σύνολο του Ενεργητικού των ασφαλιστικών επιχειρήσεων έφθασε στα 21,2 δισ. € (καταγραφή με βάση τα Δ.Π.Χ.Α.). Οι επενδύσεις αποτέλεσαν το 81,3% του Ενεργητικού, φθάνοντας τα 17,2 δισ. €.

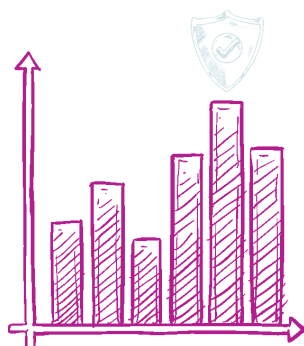
Οι ασφαλιστικές προβλέψεις έφθασαν στα 14,4 δισ. € και αποτέλεσαν το 68,0% του Παθητικού.

### ΟΙΚΟΝΟΜΙΚΑ ΜΕΓΕΘΗ (σε δισ.€)



### ΣΥΝΘΕΣΗ ΑΣΦΑΛΙΣΤΙΚΩΝ ΠΡΟΒΛΕΨΕΩΝ





# 2

---

## Η Ιδιωτική Ασφάλιση στην Ελλάδα και στην Ευρώπη

# Η Ιδιωτική Ασφάλιση στην Ελλάδα και στην Ευρώπη

Το 2023 η ελληνική οικονομία συνέχισε να αναπτύσσεται με ικανοποιητικό αν και επιβραδυνόμενο ρυθμό, επιδεικνύοντας σημαντική ανθεκτικότητα σε ένα δυσμενές και αβέβαιο διεθνές περιβάλλον. Η ελληνική οικονομία, διατήρησε την θετική δυναμική σημειώνοντας εκ νέου ανάπτυξη κατά 2,3%, σχεδόν εξαπλάσιο από τον μέσο όρο τόσο της ΕΕ όσο και της Ευρωζώνης (0,4%). Το 2024 η ελληνική οικονομία εκτιμάται ότι θα επιτύχει υπερδιπλάσιο ρυθμό ανάπτυξης σε σχέση με το σύνολο της Ευρωζώνης 2,2% έναντι 0,8%.

## Η ΕΛΛΗΝΙΚΗ ΟΙΚΟΝΟΜΙΑ ΤΟ 2023<sup>1</sup>

Σύμφωνα με την πρόσφατη Εισηγητική Έκθεση του Κρατικού Προϋπολογισμού, το 2023 το Α.Ε.Π. σε σταθερές τιμές αυξήθηκε κατά 2,3% (+8,3% σε τρέχουσες τιμές). Η ισχυρή ενίσχυση της επενδυτικής δραστηριότητας, η άνοδος των εξαγωγών αγαθών και υπηρεσιών και η ώθηση που προήλθε από την υπεραπόδοση του τουρισμού κατά τη διευρυμένη τουριστική περίοδο συνετέλεσαν στην επίτευξη του ρυθμού ανάπτυξης.

Η σημαντικότερη εξέλιξη το 2023, που επιδρά θετικά στις προοπτικές της ελληνικής οικονομίας, ήταν χωρίς αμφιβολία η ανάκτηση της επενδυτικής βαθμίδας, αποτέλεσμα των σταθερά βελτιούμενων δημοσιονομικών επιδόσεων και της εδραίωσης της εμπιστοσύνης των διεθνών επενδυτών.

Οι θετικές αξιολογήσεις της ελληνικής οικονομίας κατά τη διάρκεια των τελευταίων ετών, σε συνθήκες πολυπληθών κρίσεων, καταδεικνύουν την αξιοπιστία των πολιτικών που υιοθετήθηκαν και την ανθεκτικότητα της οικονομίας σε αρνητικές διαταραχές.

Το 2024 η ελληνική οικονομία εκτιμάται ότι θα επιτύχει υπερδιπλάσιο ρυθμό ανάπτυξης σε σχέση με το σύνολο της Ευρωζώνης (2,2% έναντι 0,8%, με βάση τις φθινοπωρινές προβλέψεις της Ευρωπαϊκής Επιτροπής).

Η συμβολή της αύξησης των επενδύσεων συνεχίζει να αποτελεί βασικό πυλώνα του ρυθμού μεγέθυνσης του Α.Ε.Π., ενώ συνολικά οι επιμέρους δείκτες της ελληνικής οικονομίας καταδεικνύουν τη διατήρηση των θετικών προοπτικών του 2023, με τον όγκο οικονομικής δραστηριότητας να επιδεικνύει ανθεκτικότητα στις επιπτώσεις των επάλληλων κρίσεων που αντιμετωπίζει η παγκόσμια οικονομία.

Οι πληθωριστικές πιέσεις επιβραδύνθηκαν σημαντικά το 2023, λόγω κυρίως της υποχώρησης των τιμών των ενεργειακών αγαθών. Συγκεκριμένα, ο Εν.ΔΤΚ υποχώρησε σε 4,2% το 2023 (από 9,3% το 2022), χαμηλότερα από τον αντίστοιχο μέσο όρο της Ευρωζώνης (5,5%).

Η ραγδαία αυτή αποκλιμάκωση αποδίδεται στην ενεργειακή συνιστώσα, καθώς οι υπόλοιπες κινήθηκαν ανοδικά λόγω των πιέσεων στις τιμές των μη ενεργειακών βιομηχανικών αγαθών και των υπηρεσιών, με αποτέλεσμα την επιτάχυνση του πυρήνα του πληθωρισμού (Εν.ΔΤΚ χωρίς τις τιμές της ενέργειας και των ειδών διατροφής) σε 5,3% το 2023 (από 4,6% το 2022).

Στην αποκλιμάκωση του παρατηρούμενου ρυθμού πληθωρισμού συνέβαλε και η συνέχιση της δημοσιονομικής παρέμβασης της Κυβέρνησης με την επιδότηση στους λογαριασμούς ηλεκτρικού ρεύματος. Ο πληθωρισμός των τροφίμων αυξήθηκε οριακά το 2023, κατά 0,2 ποσοστιαίες μονάδες (9,9% από 9,7% το 2022), αλλά σε χαμηλότερα επίπεδα από τον αντίστοιχο μέσο όρο της Ευρωζώνης (10,9%).

Στην αγορά εργασίας η ανεργία μειώθηκε περαιτέρω το 2023 έναντι του 2022 και διαμορφώθηκε σε 11,1% του εργατικού δυναμικού με βάση την Έρευνα Εργατικού Δυναμικού (Labor Force Survey - LFS) της ΕΛΣΤΑΤ και σε 9,4% με βάση τους αναθεωρημένους εθνικούς λογαριασμούς. Βάσει των τελευταίων, η αύξηση της συνολικής απασχόλησης διαμορφώθηκε σε 1,2% και της απασχόλησης μισθωτών ή εξαρτημένης εργασίας σε 1,6%.

Σύμφωνα με τα στοιχεία του πληροφοριακού συστήματος ΕΡΓΑΝΗ, το ισοζύγιο των ροών μισθωτής απασχόλησης στον ιδιωτικό τομέα το 2023 ήταν θετικό και κυμάνθηκε σε επίπεδα υψηλότερα του 2022. Συγκεκριμένα, το 2023 δημιουργήθηκαν 116.649 νέες θέσεις εργασίας έναντι 72.847 το 2022 (αύξηση 60,1%). Το 2023 οι συνολικές αμοιβές εργασίας αυξήθηκαν κατά 5,3%, με την αύξηση του μέσου μισθού να διαμορφώνεται στο 3,7%.

<sup>1</sup> Κείμενο βασισμένο στην έκθεση του Διοικητή της Τράπεζας της Ελλάδος για το 2023, και την Εισηγητική Έκθεση του Κρατικού Προϋπολογισμού για το 2025

# Η Ιδιωτική Ασφάλιση στην Ελλάδα και στην Ευρώπη

## ΣΥΜΜΕΤΟΧΗ ΤΗΣ ΙΔΙΩΤΙΚΗΣ ΑΣΦΑΛΙΣΗΣ ΣΤΗΝ ΕΛΛΗΝΙΚΗ ΟΙΚΟΝΟΜΙΑ

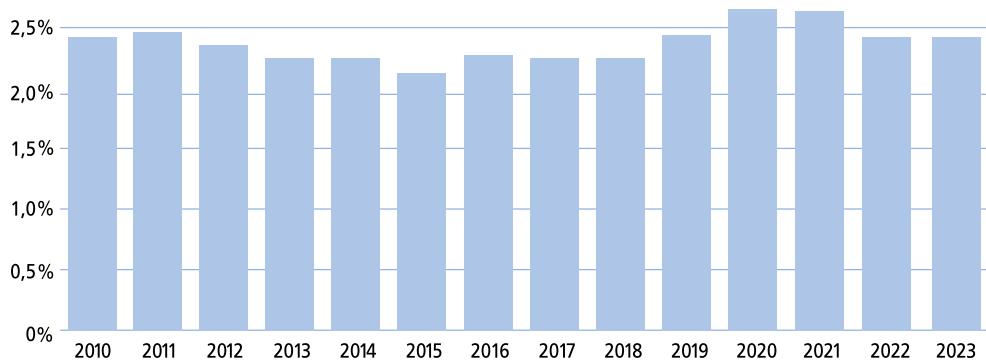
Η μέτρηση της οικονομικής επίδρασης της δραστηριότητας των ασφαλιστικών επιχειρήσεων στην οικονομία της χώρας, μπορεί να επιτευχθεί με τη χρήση αριθμοδεικτών, που διευκολύνουν ταυτόχρονα και τη διεθνή συγκρισιμότητα.

### Α. ΠΟΣΟΣΤΟ ΕΓΓΕΓΡΑΜΜΕΝΩΝ ΑΣΦΑΛΙΣΤΡΩΝ ΕΠΙ ΤΟΥ Α.Ε.Π.

Κατά το 2023, το ποσοστό συμμετοχής της συνολικής παραγωγής εγγεγραμμένων ασφαλιστρών επί του Α.Ε.Π. της χώρας εκτιμάται ότι έφθασε στο 2,4%. Το ποσοστό παρέμεινε στα επίπεδα του 2022 (2,4%), αποτέλεσμα της παρόμοιας αύξησης τόσο της παραγωγής ασφαλιστρών (+8,2%) όσο και του Α.Ε.Π. της χώρας σε τρέχουσες τιμές (+8,3%) σύμφωνα με την τελευταία αναθεώρηση των στοιχείων των Εθνικών Λογαριασμών από την ΕΛΣΤΑΤ.

Στους αριθμημένους πίνακες του παραρτήματος καταγράφονται αναλυτικά τα μεγέθη που αναφέρονται στην παρούσα έκθεση και αφορούν την εξέλιξη του κλάδου τα τελευταία χρόνια.

### ΠΟΣΟΣΤΟ ΑΣΦΑΛΙΣΤΡΩΝ ΕΠΙ ΤΟΥ Α.Ε.Π.



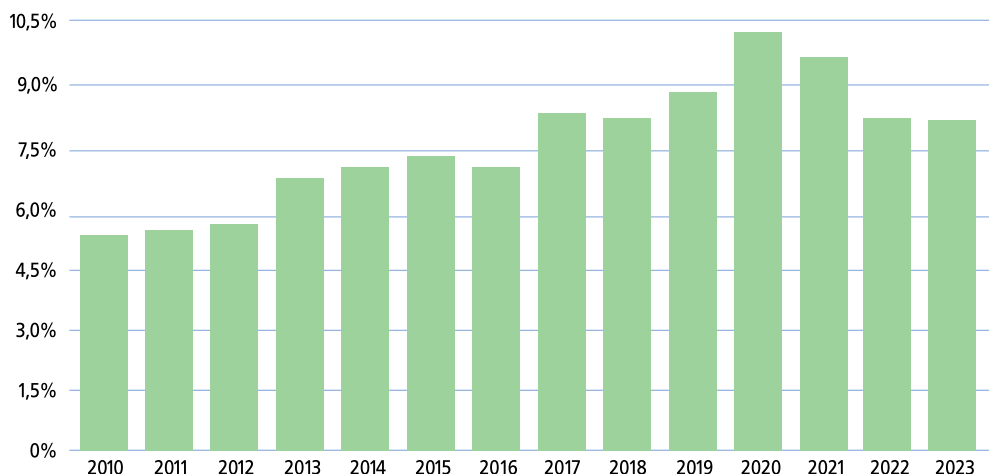
### Β. ΠΟΣΟΣΤΟ ΕΠΕΝΔΥΣΕΩΝ ΕΠΙ ΤΟΥ Α.Ε.Π.

Ο υπολογισμός του συνόλου των επενδύσεων των ασφαλιστικών επιχειρήσεων ως ποσοστό του Α.Ε.Π. της χώρας, αποτελεί διεθνώς ένα δείκτη του βαθμού ανάπτυξης της ασφαλιστικής αγοράς, ενώ ταυτόχρονα αναδεικνύει τη δυναμικότητα και το βαθμό ωριμότητας ιδιαίτερα των ασφαλίσεων Ζωής.

Το ποσοστό επενδύσεων της Ελληνικής ασφαλιστικής αγοράς επί του Α.Ε.Π. έφτασε το 7,64% το 2023, σημειώνοντας οριακή κάμψη σε σχέση με το 2022 (7,69%).

Ο δείκτης συνεχίζει να απέχει αρκετά από το αντίστοιχο μέσο ποσοστό των άλλων Ευρωπαϊκών χωρών με υψηλότερο βαθμό ανάπτυξης της ασφαλιστικής αγοράς.

### ΠΟΣΟΣΤΟ ΕΠΕΝΔΥΣΕΩΝ ΕΠΙ ΤΟΥ Α.Ε.Π.



# Η Ιδιωτική Ασφάλιση στην Ελλάδα και στην Ευρώπη

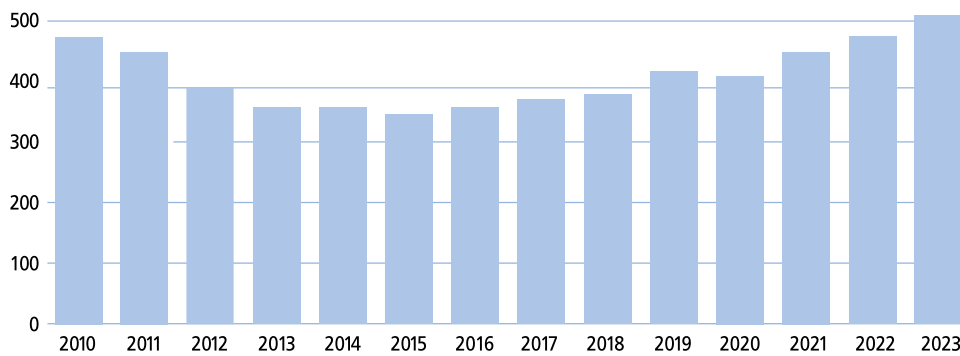
## Γ. ΚΑΤΑ ΚΕΦΑΛΗΝ ΑΣΦΑΛΙΣΤΡΑ

Ο δείκτης των συνολικών κατά κεφαλήν ασφαλίσεων (και δικαιωμάτων συμβολαίων) το 2023 αυξήθηκε στα 511,59 €, σημειώνοντας έτσι την υψηλότερη τιμή κατά κεφαλήν ασφαλίσεων την τελευταία εικοσαετία.

Ο αντίστοιχος δείκτης των κατά κεφαλήν εγγεγραμμένων ασφαλίσεων και δικαιωμάτων συμβολαίου για τις ασφαλίσεις Ζωής αυξήθηκε στα 240,62 € ανά κάτοικο το 2023 (από 230 € το 2022).

Παρομοίως, ο δείκτης των κατά κεφαλήν εγγεγραμμένων ασφαλίσεων και δικαιωμάτων συμβολαίων για τις ασφαλίσεις κατά Ζημιών ανήλθε στα 270,98 € ανά κάτοικο το 2023 (από 242 € το 2022).

### ΚΑΤΑ ΚΕΦΑΛΗΝ ΑΣΦΑΛΙΣΤΡΑ (σε €)



# Η Ιδιωτική Ασφάλιση στην Ελλάδα και στην Ευρώπη

Κατά την διάρκεια του έτους 2023, η ευρωπαϊκή ασφαλιστική αγορά παρέμεινε ανθεκτική και διατήρησε τη σταθερότητά της, παρά τις σημαντικές προκλήσεις που αντιμετώπισε επηρεαζόμενη από το μακροοικονομικό περιβάλλον, τις γεωπολιτικές εντάσεις, τις φυσικές καταστροφές και την ψηφιοποίηση. Η οικονομία της Ευρωπαϊκής Ένωσης, μετά από μία περίοδο στασιμότητας επανήλθε σε αναπτυξιακή τροχιά το πρώτο τρίμηνο του 2024, σύμφωνα με τις φθινοπωρινές οικονομικές προβλέψεις της Ευρωπαϊκής Επιτροπής. Ο ρυθμός ανάπτυξης για την ΕΕ εκτιμάται ότι θα ανέλθει σε 0,9% το 2024, έναντι 0,4% το 2023.

## Η ΕΥΡΩΠΑΪΚΗ ΑΣΦΑΛΙΣΤΙΚΗ ΑΓΟΡΑ ΣΕ ΕΝΑ ΠΟΛΥΠΛΟΚΟ ΟΙΚΟΝΟΜΙΚΟ ΠΕΡΙΒΑΛΛΟΝ ΑΥΞΗΜΕΝΗΣ ΑΒΕΒΑΙΟΤΗΤΑΣ<sup>2</sup>

Ο μέσος ετήσιος ρυθμός αύξησης του Α.Ε.Π. στην ευρωζώνη το 2023 επιβραδύνθηκε σε 0,4%, από 3,4% το 2022. Σύμφωνα με τις μακροοικονομικές προβολές της Ευρωπαϊκής Κεντρικής Τράπεζας (ΕΚΤ - Σεπτέμβριος 2023), ο ρυθμός ανάπτυξης του Α.Ε.Π. στην ευρωζώνη θα ανακάμψει στο 0,8% το 2024, καθώς το πραγματικό διαθέσιμο εισόδημα θα αυξάνεται υποβοηθούμενο από την υποχώρηση του πληθωρισμού.

Κατά τη διάρκεια του 2023, η συναλλαγματική ισοτιμία ευρώ - δολαρίου ΗΠΑ παρουσίασε διακυμάνσεις. Το ευρώ ανατιμήθηκε έναντι του δολαρίου ΗΠΑ, από 1,07 \$ τον Ιανουάριο στα 1,09 \$ στο τέλος του έτους (+2,7% σε μέσα επίπεδα έτους).

Για το 2023 ο πληθωρισμός στην ευρωζώνη, μετρούμενος με τον Εναρμονισμένο Δείκτη Τιμών Καταναλωτή (Εν.ΔΤΚ), μειώθηκε σε 5,4% από 8,4% το 2022 (Eurostat).

Η ανεργία στην ευρωζώνη αποκλιμακώθηκε περαιτέρω το 2023 σε 6,5% από 6,7% το 2022. Η Eurostat εκτιμά ότι 13,2 εκατομμύρια άτομα στην ΕΕ, εκ των οποίων τα 11,1 εκατομμύρια στη ζώνη του ευρώ, ήταν άνεργα τον Οκτώβριο του 2023.

Το δημοσιονομικό έλλειμμα στην ευρωζώνη αναμένεται να μειωθεί ελαφρώς σε 3,2% του Α.Ε.Π. το 2023, από 3,6% το 2022. Ο δείκτης χρέους προς το Α.Ε.Π. προβλέπεται να μειωθεί περαιτέρω στο 88,3% το 2023, από 90,9% το 2022.

## ΠΡΟΚΛΗΣΕΙΣ ΓΙΑ ΤΗΝ ΙΔΙΩΤΙΚΗ ΑΣΦΑΛΙΣΗ ΣΤΗΝ ΕΥΡΩΠΗ ΤΟ 2023

Η τρέχουσα οικονομική κατάσταση διαμορφώνεται από αυξημένη αβεβαιότητα και την πολύπλοκη αλληλεπίδραση γεωπολιτικών, μακροοικονομικών και εργασιακών δυναμικών. Η ψηφιοποίηση και οι κυβερνο-κίνδυνοι, οι οποίοι βρισκόνταν σε μέτριο επίπεδο το 2023, αναμένεται να αυξηθούν σύμφωνα με εκτιμήσεις.

Ο ασφαλιστικός τομέας έχει εντοπίσει αρκετές στρατηγικές προτεραιότητες που είναι απαραίτητες για την περαιτέρω πρόοδό του. Πρώτον, η αντιμετώπιση του συνταξιοδοτικού κενού, ώστε να εξασφαλιστεί ότι όλοι έχουν πρόσβαση σε επαρκείς αποταμιεύσεις για τη σύνταξη. Δεύτερον, η αντιμετώπιση του κενού προστασίας στην ασφαλιστική κάλυψη, έτσι ώστε όλοι οι πολίτες και οι επιχειρήσεις να διαθέτουν την απαραίτητη προστασία για ζημιές. Τέλος, η ενίσχυση της προστασίας των καταναλωτών, για τη διασφάλιση των συμφερόντων όλων των καταναλωτών στην αγορά.

Η κλιματική αλλαγή μπορεί να καταστήσει ορισμένους κινδύνους μη ασφαλίσιμους σε μια αγορά όπου ήδη το 75% των κινδύνων δεν είναι ασφαλισμένοι. Το 2023 καταγράφηκε ως το θερμότερο έτος με τις ακραίες θερμοκρασίες να επιδεινώνουν τα καιρικά φαινόμενα, υπογραμμίζοντας τον ρόλο της κλιματικής αλλαγής στις φυσικές καταστροφές στο μέλλον.

Η ασφαλιστική κάλυψη κινδύνων κυβερνο-ασφάλειας παραμένει περιορισμένη στον Ευρωπαϊκό Οικονομικό Χώρο (ΕΟΧ), κυρίως λόγω προκλήσεων στην τιμολόγηση και της αβεβαιότητας για τη φύση των κινδύνων. Παρόλα αυτά οι ασφαλιστικές επιχειρήσεις αναγνωρίζουν τους πιθανούς επιχειρησιακούς κινδύνους που οφείλονται στην αύξηση της ψηφιοποίησης και έχουν λάβει μέτρα για να ενισχύσουν την ανθεκτικότητά τους.

<sup>2</sup> Κείμενο βασισμένο στην δημοσιευμένη έκδοση της ΕΙΟΠΑ (European Insurance and Occupational Pensions Authority): «FINANCIAL STABILITY REPORT – June 2024» και σε δημοσιευμένα στατιστικά στοιχεία της Eurostat

# Η Ιδιωτική Ασφάλιση στην Ελλάδα και στην Ευρώπη

## Ο ΚΛΑΔΟΣ ΤΗΣ ΙΔΙΩΤΙΚΗΣ ΑΣΦΑΛΙΣΗΣ ΣΤΟΝ ΕΥΡΩΠΑΪΚΟ ΟΙΚΟΝΟΜΙΚΟ ΧΩΡΟ

Οι τομείς της ασφάλισης και των συντάξεων διαδραματίζουν έναν βασικό κοινωνικό ρόλο στην οικονομία, καθώς παρέχουν κάλυψη έναντι διαφόρων κινδύνων στη ζωή - από φυσικές καταστροφές έως τη φτώχεια στα γηρατειά - προσφέροντας έτσι στους πολίτες αίσθημα ασφάλειας. Η σημασία αυτών των τομέων είναι εμφανής σε πολλαπλά επίπεδα καθώς ο όγκος των διαθέσιμων περιουσιακών στοιχείων προς επένδυση είναι σημαντικός: τα συνταξιοδοτικά ταμεία διαχειρίζονται περιουσιακά στοιχεία άνω των 2,6 τρισ. €, ενώ ο τομέας της ασφάλισης διαχειρίζεται περίπου 9,6 τρισ. €, καθιστώντας την Ευρώπη μία από τις μεγαλύτερες αγορές παγκοσμίως.

Τα εγγεγραμμένα ασφαλιστήρια συνέχισαν να αυξάνονται για τον κλάδο των γενικών ασφαλίσεων στον Ευρωπαϊκό Οικονομικό Χώρο (ΕΟΧ), ενώ ο κλάδος ζωής παρουσίασε πιο μέτρια αύξηση το 2023. Κατά τη διάρκεια του 2023, τα ακαθάριστα ασφαλιστήρια γενικών ασφαλίσεων συνέχισαν την ανάπτυξή τους από το προηγούμενο έτος, κυρίως λόγω της αύξησης των αποζημιώσεων από τότε που ξεκίνησε η αύξηση του πληθωρισμού το 2021, γεγονός που ανάγκασε τις ασφαλιστικές επιχειρήσεις να προσαρμόσουν τα ασφαλιστήρια τους. Ο κλάδος ζωής στον ΕΟΧ σημείωσε μικρή αύξηση, με ετερογενείς τάσεις ανά κράτος μέλος.

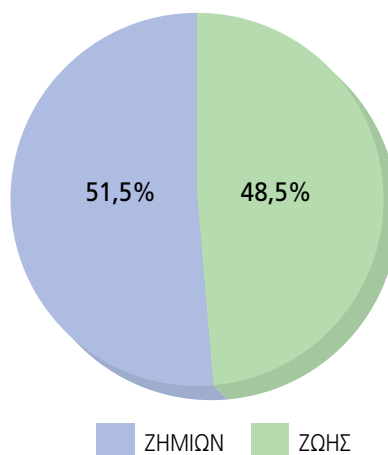
Το μερίδιο των συνδεδεμένων με επενδύσεις προϊόντων (unit-linked) μειώθηκε το 2023, συνεχίζοντας την πτωτική τάση που παρατηρείται από τις αρχές του 2022. Το συνολικό μερίδιο των συνδεδεμένων με επενδύσεις ασφαλιστήριων στον κλάδο ζωής στον ΕΟΧ μειώθηκε καθ' όλη τη διάρκεια του 2023, φτάνοντας περίπου στο 34,2% στο τέλος του έτους, παραμένοντας όμως πάνω από τα επίπεδα του 2020.

Το ποσοστό των ασφαλιστήριων, των ασφαλιστικών εταιρειών του ΕΟΧ, επί του συνολικού Α.Ε.Π. παρέμεινε σταθερό στο 8,1% το 2023. Αυτό οφείλεται στην αύξηση του ονομαστικού Α.Ε.Π. κατά 6,7%, η οποία αντισταθμίστηκε εν μέρει από την αύξηση κατά +3,9% στα ασφαλιστήρια του 2023. Τα συνολικά περιουσιακά στοιχεία ως ποσοστό του Α.Ε.Π. αυξήθηκαν ελαφρώς στο 57,3% (από 56,4% το 2022) λόγω του υψηλότερου ρυθμού αύξησης των συνολικών περιουσιακών στοιχείων σε σύγκριση με την αύξηση του Α.Ε.Π.

Τα μελλοντικά κόστη αποζημιώσεων για τον κλάδο γενικών ασφαλίσεων (non-life) ενδέχεται να αυξηθούν περαιτέρω για ορισμένες κατηγορίες ασφαλίσεων όπου ο πληθωρισμός παραμένει επίμονος. Το τρέχον καθεστώς υψηλών επιτοκίων και πληθωρισμού έχει άμεσο αντίκτυπο στα κόστη που αντιμετωπίζουν οι ασφαλιστές κατά την πληρωμή αποζημιώσεων, ιδιαίτερα στον τομέα των γενικών ασφαλίσεων.

Κατά την διάρκεια του έτους 2023, τα εγγεγραμμένα ασφαλιστήρια για τις ασφαλίσεις κατά ζημιών συνέχισαν να αυξάνονται (+6,9%) φθάνοντας τα 709 δισ. € και το αντίστοιχο μέγεθος για τις ασφαλίσεις ζωής αυξήθηκε κατά 2%, σε 667 δισ. €.

### ΠΑΡΑΓΩΓΗ ΑΣΦΑΛΙΣΤΡΩΝ 2023 (ΕΙΟΡΑ)



# Η Ιδιωτική Ασφάλιση στην Ελλάδα και στην Ευρώπη

## ΚΛΙΜΑΤΙΚΟΙ ΚΙΝΔΥΝΟΙ ΚΑΙ ΒΙΩΣΙΜΗ ΟΙΚΟΝΟΜΙΑ

Το 2023 ήταν μια ακόμα χρονιά με υψηλές αποζημιώσεις σε ασφαλισμένους για ζημιές από φυσικές καταστροφές παγκοσμίως, οι οποίες εκτιμώνται μεταξύ 86 με 97,7 δισ. €, ενώ οι συνολικές ζημιές από φυσικές καταστροφές κυμάνθηκαν από 226 έως 253,4 δισ. € παγκοσμίως (sigma 1/2024, SwissRe).

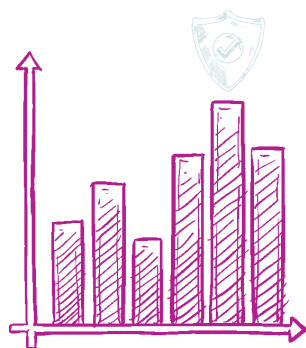
Σοβαρές καταιγίδες προκάλεσαν συνολικές ζημιές 9,1 δισ. € στην Ευρώπη, εκ των οποίων τα 7,2 δισ. € ήταν ασφαλισμένα, αναδεικνύοντας τη μεγάλη ασφαλιστική διείσδυση για τις ανεμοθύελλες στην Ευρώπη.

Οι ακραίες θερμοκρασίες, με το 2023 να καταγράφεται ως το πιο θερμό έτος στην ιστορία, έχουν επιδεινώσει τα καιρικά φαινόμενα καθ' όλη τη διάρκεια του έτους και έχουν αναδείξει τον ρόλο της κλιματικής αλλαγής στις φυσικές καταστροφές στο μέλλον.

Η αυξημένη συχνότητα γεγονότων, σε συνδυασμό με οικονομικούς παράγοντες, έχει οδηγήσει σε ανοδική τάση των ετήσιων αναμενόμενων ζημιών από φυσικές καταστροφές. Οι ασφαλισμένες ζημιές έχουν αυξηθεί λόγω συγκέντρωσης αξιών σε περιοχές που πλήττονται συχνά από καταστροφές και λόγω υψηλού κόστους αντικατάστασης εξαιτίας της αύξησης του κόστους κατασκευής και του πληθωρισμού.

Ως εκ τούτου, τα μέτρα προσαρμογής και μετριασμού της έκθεσης στον κίνδυνο, θα διαδραματίσουν κρίσιμο ρόλο στη μείωση του αναλαμβανόμενου κινδύνου στο μέλλον.





3

---

## Τα Μεγέθη της Ελληνικής Ασφαλιστικής Αγοράς

# Τα Μεγέθη της Ελληνικής Ασφαλιστικής Αγοράς

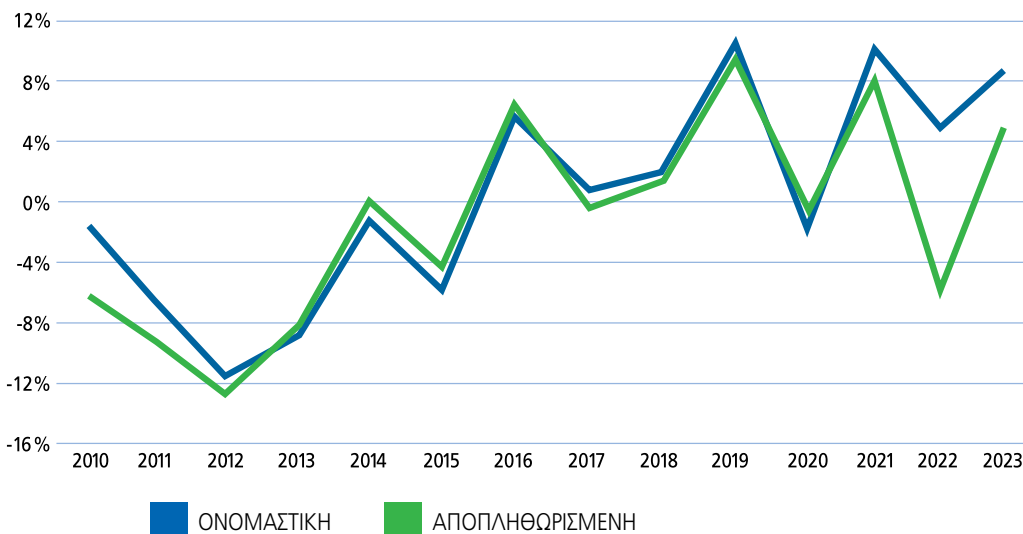
Η συνολική παραγωγή ασφαλιστρών αυξήθηκε το 2023 κατά 8,2%. Αύξηση 11,7% κατέγραψε η παραγωγή των ασφαλίσεων κατά Ζημιών, ενώ η παραγωγή των ασφαλίσεων Ζωής αυξήθηκε κατά 4,5%.

## ΣΥΝΟΛΙΚΗ ΠΑΡΑΓΩΓΗ ΑΣΦΑΛΙΣΤΡΩΝ

Αύξηση παρουσίασε το 2023 η συνολική παραγωγή εγγεγραμμένων ασφαλιστρών (και δικαιωμάτων συμβολαίων), φθάνοντας τα 5,4 δισ. €, με σημαντικά υψηλότερο ρυθμό από την προηγούμενη χρονιά (+ 8,2% έναντι 4,5%). Όμως λόγω της διατήρησης του πληθωρισμού σε σχετικά υψηλά επίπεδα (+3,5% το 2023), σε αποπληθωρισμένες τιμές η ποσοστιαία αύξηση της παραγωγής ασφαλιστρών έναντι του 2022 διαμορφώθηκε στο +4,6%.

Από το σύνολο των ασφαλιστρών, τα 2,86 δισ. € προήλθαν από τις ασφαλίσεις κατά Ζημιών (αύξηση 11,7% έναντι του 2022), ενώ 2,54 δισ. € προήλθαν από τις ασφαλίσεις Ζωής (αύξηση 4,5%). Σε αποπληθωρισμένες τιμές οι μεταβολές ήταν +8,0% για τις ασφαλίσεις κατά Ζημιών και +1,0% για τις ασφαλίσεις Ζωής.

## ΜΕΤΑΒΟΛΗ ΠΑΡΑΓΩΓΗΣ ΑΣΦΑΛΙΣΤΡΩΝ



## ΠΑΡΑΓΩΓΗ ΑΣΦΑΛΙΣΤΡΩΝ ΑΝΑ ΚΛΑΔΟ ΑΣΦΑΛΙΣΗΣ

Αναφορικά με τις ασφαλίσεις κατά Ζημιών, οι δύο κλάδοι που έχουν άμεση σχέση με την ασφάλιση αυτοκινήτου (δηλαδή οι κλάδοι: **10. Αστική ευθύνη χερσαίων οχημάτων** και **3. Χερσαία οχήματα**) κατέγραψαν το 41% της παραγωγής των ασφαλίσεων κατά Ζημιών και σημείωσαν αύξηση κατά 6,1% σε σχέση με το 2022. Η αύξηση αυτή οφείλεται στην ταυτόχρονη αύξηση κατά 3,2% της παραγωγής του κλάδου **10. Αστική ευθύνη χερσαίων οχημάτων** και στην αύξηση παραγωγής του κλάδου **3. Χερσαία οχήματα** κατά 15,1%.

Οι τρεις κλάδοι που αφορούν την ασφάλιση περιουσίας (**8. Πυρκαϊά και στοιχεία της φύσεως**, **9. Λοιπές ζημιές αγαθών** και **16. Διάφορες χρηματικές απώλειες**) συγκέντρωσαν το 22,8% της παραγωγής των ασφαλίσεων κατά Ζημιών και κατέγραψαν αύξηση εργασιών κατά 12,9%.

Στις ασφαλίσεις Ζωής, ο μεγαλύτερος κλάδος (με συμμετοχή 44,5% στο σύνολο) είναι ο **I. Ζωής** που μειώθηκε κατά 7,94% σε σχέση με το 2022, ενώ ο κλάδος **III. Ασφαλίσεων Ζωής συνδεδεμένων με επενδύσεις** που έχει μερίδιο 39,5%, αυξήθηκε σημαντικά κατά 16,9%. Τέλος, ο κλάδος **VII. Διαχείρισης ομαδικών συνταξιοδοτικών κεφαλαίων** που συμμετέχει με μερίδιο 16,0%, παρουσίασε επίσης σημαντική αύξηση κατά 18,2%.

# Τα Μεγέθη της Ελληνικής Ασφαλιστικής Αγοράς

## ΑΠΟΖΗΜΙΩΣΕΙΣ

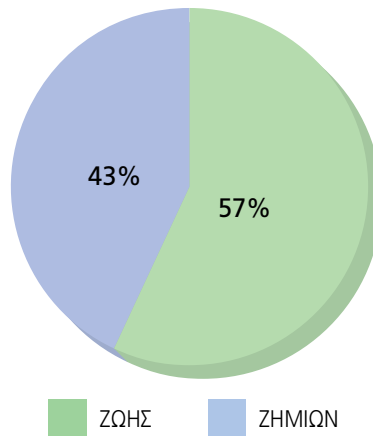
Κατά το 2023, οι συνολικές επισυμβάσεις αποζημιώσεων (το άθροισμα των αποζημιώσεων που έχουν καταβληθεί και της μεταβολής στην πρόβλεψη αποζημιώσεων) για τις ασφαλίσεις Ζωής ήταν 2.062 εκατ. € (συμπεριλαμβανομένης της αναληφθείσας ανασφάλισης). Από αυτές, οι αποζημιώσεις που αφορούσαν υποχρεώσεις αποκλειστικά από ασφαλίσεις Ζωής αποτιμήθηκαν 2.054 εκατ. €, ενώ αποζημιώσεις που αφορούσαν υποχρεώσεις από ανασφάλισεις Ζωής ήταν 8 εκατ. €.

Στις ασφαλίσεις κατά Ζημιών, οι συνολικές επισυμβάσεις αποζημιώσεων (συμπεριλαμβανομένης της αναληφθείσας ανασφάλισης) ήταν 1.534 εκατ. €.

Συνολικά επομένως, οι επισυμβάσεις αποζημιώσεων εντός του 2023 έφθασαν τα 3.596 εκατ. € για όλους τους κλάδους ασφάλισης.

Επισημαίνεται ότι τα μεγέθη των αποζημιώσεων που παρουσιάζονται ανωτέρω αντλήθηκαν από τα δημοσιευμένα στατιστικά στοιχεία των ασφαλιστικών επιχειρήσεων, από τη Διεύθυνση Εποπτείας Ιδιωτικής Ασφάλισης (ΔΕΙΑ) της Τράπεζας της Ελλάδος. Αφορούν τις 31 ασφαλιστικές επιχειρήσεις που υπόκεινται στην, κατά Φερεγγυότητα II, χρηματοοικονομική εποπτεία (ΔΕΙΑ) της Τράπεζας της Ελλάδος (Έκθεση Χρηματοπιστωτικής Σταθερότητας, Οκτώβριος 2024).

## ΑΣΦΑΛΙΣΤΙΚΕΣ ΑΠΟΖΗΜΙΩΣΕΙΣ



# Τα Μεγέθη της Ελληνικής Ασφαλιστικής Αγοράς

Οι ασφαλιστικές επιχειρήσεις διαχειρίζονται Ενεργητικό συνολικής αξίας 21,2 δισ. €, εκ των οποίων 17,2 δισ. € είναι τοποθετημένα σε επενδύσεις (αποτίμηση με βάση τα Δ.Π.Χ.Α.). Τα ίδια κεφάλαια έφθασαν στο ύψος των 3,4 δισ. € και οι ασφαλιστικές προβλέψεις τα 14,4 δισ. €. Τέλος, για το 2023, τα καθαρά κέρδη (μετά από φόρους) ανήλθαν στα 230 εκατ. €.

## ΤΑ ΟΙΚΟΝΟΜΙΚΑ ΜΕΓΕΘΗ ΕΝΕΡΓΗΤΙΚΟ - ΙΔΙΑ ΚΕΦΑΛΑΙΑ - ΕΠΕΝΔΥΣΕΙΣ ΑΣΦΑΛΙΣΤΙΚΕΣ ΠΡΟΒΛΕΨΕΙΣ

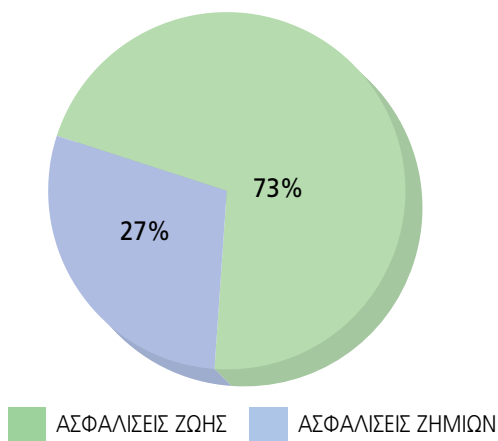
Κατά το 2023, το σύνολο του Ενεργητικού των ασφαλιστικών επιχειρήσεων έφθασε τα 21,2 δισ. €, εκ του οποίου τα 17,2 δισ. € (81,3% του συνόλου) ήταν επενδεδυμένο και 2,2 δισ. € (10,2%) ήταν απαιτήσεις (αποτιμήσεις σύμφωνα με τα Διεθνή Πρότυπα Χρηματοοικονομικής Αναφοράς).

Στο σκέλος του Παθητικού, τα Ίδια Κεφάλαια ήταν 3,4 δισ. € (16,0% του συνόλου). Οι Ασφαλιστικές Προβλέψεις ανήλθαν σε 14,4 δισ. € (68,0%), εκ των οποίων 10,6 δισ. € οι προβλέψεις ασφαλίσεων ζωής και 3,8 δισ. € οι προβλέψεις των ασφαλίσεων κατά ζημιών.

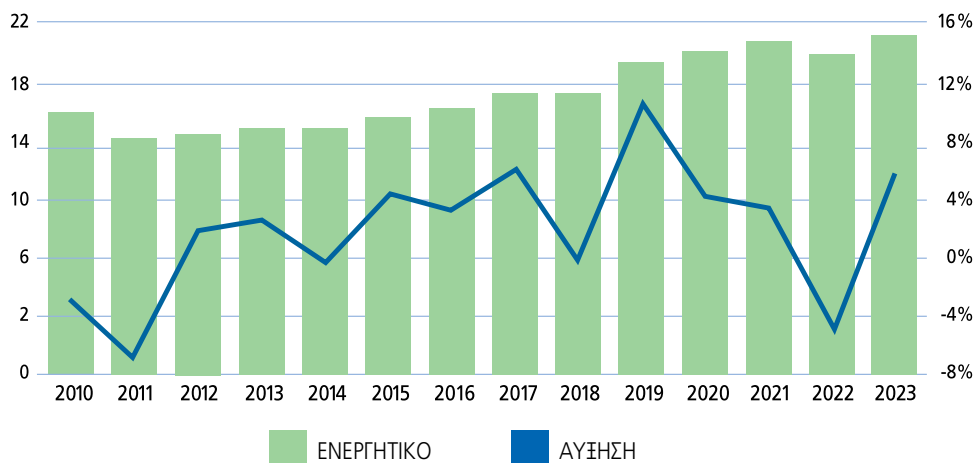
Σημειώνεται ότι από την 1η Ιανουαρίου 2023, είναι σε εφαρμογή από τις ασφαλιστικές επιχειρήσεις τα δυο νέα πρότυπα χρηματοοικονομικής αναφοράς, το ΔΠΧΑ 9 για τα Χρηματοοικονομικά Στοιχεία και το ΔΠΧΑ 17 για τα Ασφαλιστήρια Συμβόλαια.

Η αρχική εφαρμογή αυτών των προτύπων είχε σημαντική επίδραση στις οικονομικές καταστάσεις των ασφαλιστικών επιχειρήσεων, διότι η αξιολόγηση, η παρουσίαση και ο καθορισμός των αποτελεσμάτων τόσο για τις ασφαλιστικές συμβάσεις όσο και για τα χρηματοοικονομικά στοιχεία είναι σημαντικά διαφοροποιημένα από τα προηγούμενα έτη.

### ΑΣΦΑΛΙΣΤΙΚΕΣ ΠΡΟΒΛΕΨΕΙΣ

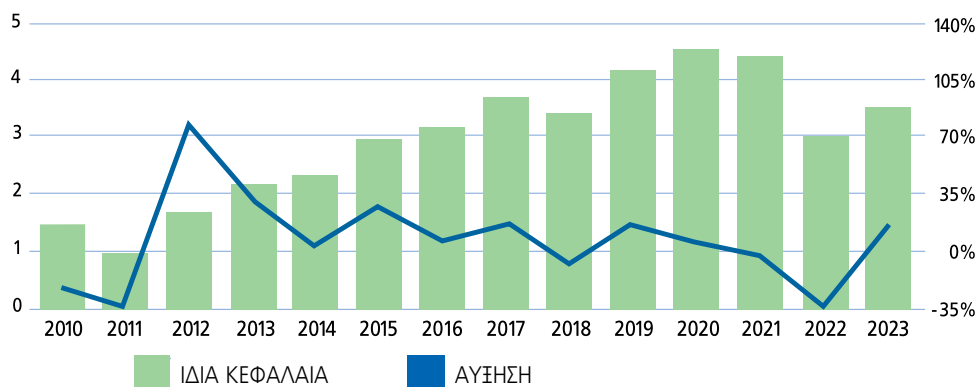


### ΕΝΕΡΓΗΤΙΚΟ (σε δισ.€)

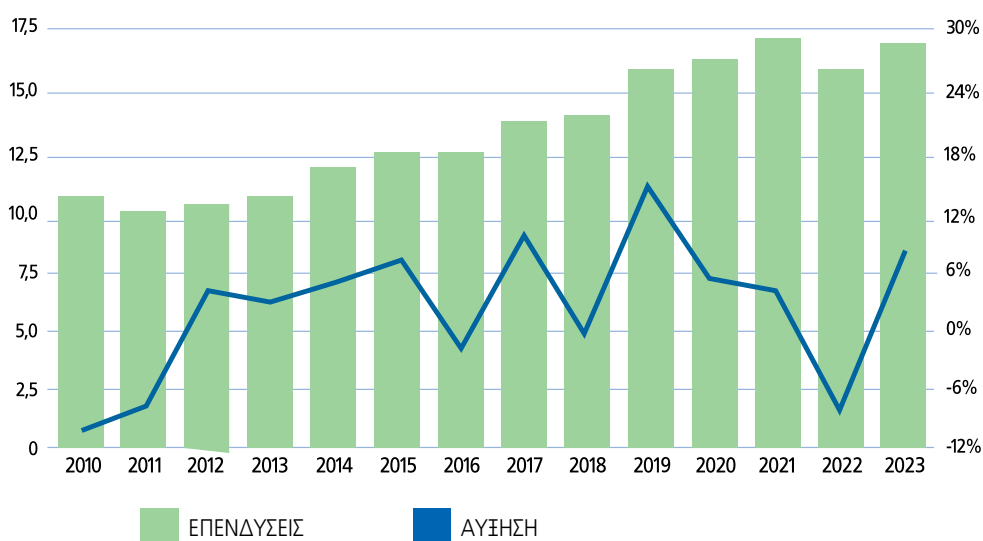


# Τα Μεγέθη της Ελληνικής Ασφαλιστικής Αγοράς

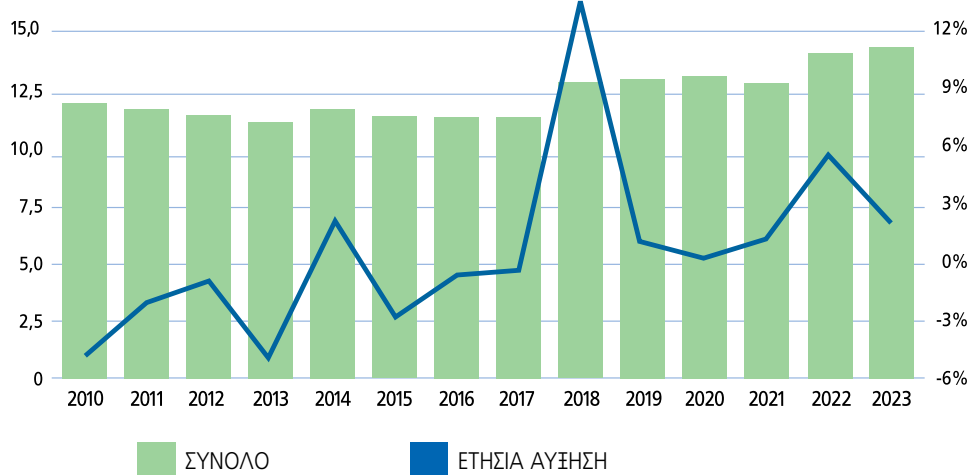
## ΙΔΙΑ ΚΕΦΑΛΑΙΑ (σε δισ.€)



## ΕΠΕΝΔΥΣΕΙΣ (σε δισ.€)



## ΑΣΦΑΛΙΣΤΙΚΕΣ ΠΡΟΒΛΕΨΕΙΣ (σε δισ.€)



# Τα Μεγέθη της Ελληνικής Ασφαλιστικής Αγοράς

## ΑΠΟΤΕΛΕΣΜΑ ΧΡΗΣΗΣ

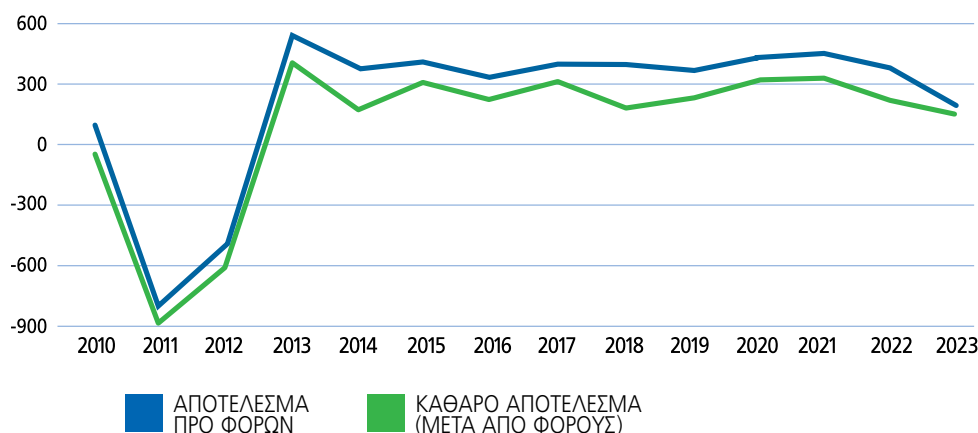
Σύμφωνα με την καταγραφή της κατάστασης συνολικού εισοδήματος των ασφαλίσεων Ζωής έτους 2023, το Ασφαλιστικό αποτέλεσμα ήταν -20 εκατ. €, το Επενδυτικό αποτέλεσμα 614 εκατ. € και το Χρηματοοικονομικό αποτέλεσμα -374 εκατ. €. Συνεπώς το συνολικό Αποτέλεσμα ασφαλίσεων Ζωής ήταν 220 εκατ. €.

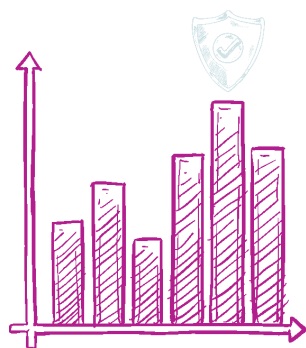
Αντίστοιχα για τις ασφαλίσεις κατά Ζημιών, το Ασφαλιστικό αποτέλεσμα ήταν 104 εκατ. €, το Επενδυτικό αποτέλεσμα 150 εκατ. € και το Χρηματοοικονομικό αποτέλεσμα -15 εκατ. €. Συνεπώς το συνολικό Αποτέλεσμα ασφαλίσεων κατά Ζημιών ήταν 239 εκατ. €.

Συνεπώς, το συνολικό αποτέλεσμα Ασφαλίσεων (Ζωής και Ζημιών) αθροιστικά ήταν 459 εκατ. €. Από αυτό αφαιρέθηκαν λοιπά λειτουργικά και χρηματοοικονομικά έξοδα ύψους 209 εκατ. €. Προσθέτοντας στη συνέχεια λοιπά έσοδα/έξοδα ύψους 11 εκατ. €, προκύπτει το αποτέλεσμα χρήσης προ φόρων για το 2023, το οποίο ήταν θετικό ύψους 261 εκατ. €.

Μετά την αφαίρεση φόρων ύψους 31 εκατ. €, το καθαρό αποτέλεσμα του 2023 παρέμεινε θετικό κι έφθασε τα 230 εκατ. €.

## ΑΠΟΤΕΛΕΣΜΑΤΑ ΧΡΗΣΗΣ (σε εκατ. €)





4

---

Εξειδικευμένες Μελέτες  
Κλάδων Ασφάλισης

# Εξειδικευμένες Μελέτες Κλάδων Ασφάλισης

Η ΕΑΕΕ μέσα από τη λειτουργία των αρμοδίων επιτροπών και των υπηρεσιών της προβαίνει σε συστηματική μελέτη των σημαντικότερων κλάδων ασφαλίσεων. Τα στατιστικά αποτελέσματα των ερευνών έχουν δημοσιευθεί στην ηλεκτρονική σελίδα της ΕΑΕΕ - [www.eaee.gr](http://www.eaee.gr) - και οι συνόψεις τους καταγράφονται στην παρούσα έκθεση.

## ΑΣΦΑΛΙΣΕΙΣ ΖΩΗΣ<sup>1</sup>

Η Επιτροπή Ζωής και Συντάξεων της ΕΑΕΕ αφού έλαβε υπόψη της τις ανάγκες ολοκληρωμένης πληροφόρησης των ασφαλιστικών επιχειρήσεων που δραστηριοποιούνται στις ασφάλισεις Ζωής, συνέχισε για μία ακόμη χρονιά την συστηματική συλλογή στατιστικών στοιχείων του κλάδου.

Στο πλαίσιο αυτό απέστειλε στις ασφαλιστικές επιχειρήσεις το ανασχεδιασμένο ερωτηματολόγιο στατιστικών στοιχείων, εστιάζοντας στην καταγραφή των μεγεθών της παραγωγής και των αποζημιώσεων του έτους 2023, υπό το πρίσμα του αναλαμβανόμενου κινδύνου.

Συνεπώς, το ερωτηματολόγιο:

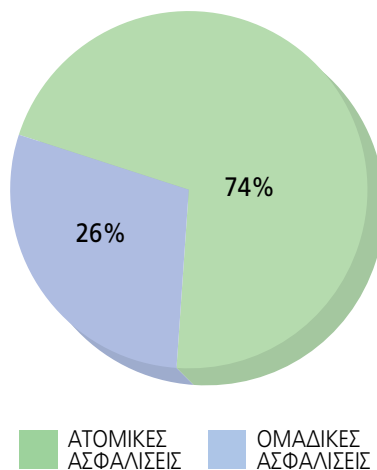
- Διαχωρίζει τις ασφάλισεις Ζωής σε ατομικές και ομαδικές
- Εξετάζει τις ασφαλιστικές εργασίες με βάση τον κλάδο ασφάλισης (ασφάλιση Ζωής, ασφάλιση υγείας - ατυχημάτων - ασθενειών, ασφάλιση Ζωής συνδεδεμένη με επενδύσεις), για τις ατομικές ασφάλισεις
- Αντιστοίχως διαχωρίζει τις ασφαλιστικές εργασίες των ομαδικών ασφαλίσεων σε: ασφάλισεις δανειοληπτών - ασφάλισεις εργαζομένων - ομαδικά συνταξιοδοτικά προγράμματα
- Αναλύει την παραγωγή ασφαλιστρών ανά κανάλι διανομής

Στην έρευνα του 2023 περιλαμβάνονται τα στοιχεία 20 ασφαλιστικών επιχειρήσεων με καθεστώς εγκατάστασης, οι οποίες συγκέντρωσαν το 99,5% της παραγωγής ασφαλιστρών (συμπεριλαμβανομένων των δικαιωμάτων συμβολαίων) στις ασφάλισεις Ζωής και Υγείας, σύμφωνα με τα πλήρη στοιχεία της ασφαλιστικής αγοράς που αφορούσαν το 2023.

Από την έρευνα προέκυψε ότι από την συνολική παραγωγή των ασφαλίσεων Ζωής και Υγείας ύψους 2,97 δισ.€, ποσό 2,21 δισ.€ αφορούσε σε ατομικές ασφάλισεις και 769 εκατ.€ σε ομαδικές ασφάλισεις.

Η ετήσια αύξηση της συνολικής παραγωγής ασφαλιστρών ζωής & υγείας έτους 2023 έφθασε το 7,4%, αναλυόμενη σε 5,3% αύξηση των ατομικών ασφαλίσεων και 13,9% αύξηση των ομαδικών (των ασφαλιστικών επιχειρήσεων που συμμετείχαν στην έρευνα).

## ΠΑΡΑΓΩΓΗ ΑΣΦΑΛΙΣΤΡΩΝ



<sup>1</sup> Τα αποτελέσματα της έρευνας στατιστικών στοιχείων ασφαλίσεων ζωής για το 2023 είναι διαθέσιμα στο σύνδεσμο: [http://www1.eaee.gr/sites/default/files/Review\\_Life\\_Total\\_2023\\_gr.pdf](http://www1.eaee.gr/sites/default/files/Review_Life_Total_2023_gr.pdf)



# Εξειδικευμένες Μελέτες Κλάδων Ασφάλισης

## ΑΣΦΑΛΙΣΕΙΣ ΥΓΕΙΑΣ<sup>2</sup>

Η Επιτροπή Υγείας της ΕΑΕΕ, λαμβάνοντας υπόψη τις ανάγκες της καλύτερης δυνατής πληροφόρησης των ασφαλιστικών επιχειρήσεων που δραστηριοποιούνται στις ασφαλίσεις Υγείας, επανέλαβε για μία ακόμη χρονιά την ετήσια συλλογή στατιστικών στοιχείων που αφορούν στις καλύψεις εξω-νοσοκομειακή και νοσοκομειακή.

Η έρευνα διεξήχθη μέσω ειδικών ερωτηματολογίων που απεστάλησαν στις ασφαλιστικές επιχειρήσεις και εστίαζαν στην καταγραφή των βασικότερων μεγεθών των εν λόγω ασφαλίσεων.

Στην έρευνα του 2023, συμμετείχαν 17 ασφαλιστικές επιχειρήσεις με καθεστώς εγκατάστασης. Σύμφωνα με τα πλήρη στοιχεία της ασφαλιστικής αγοράς που αφορούσαν στο ίδιο έτος, οι 17 αυτές συμμετέχουσες στην έρευνα επιχειρήσεις, συνεισέφεραν στη συνολική παραγωγή ασφαλίσεων (όλες οι καλύψεις, περιλαμβανομένων και των δικαιωμάτων) του Κλάδου Ι.3 - Συμπληρωματικών Ασφαλίσεων Ζωής το 90,9% και το 99,7% στις Ασφαλίσεις του Κλάδου 2 – Ασθένειες των Ασφαλίσεων κατά Ζημιών.

Από τα δηλωθέντα στο ειδικό ερωτηματολόγιο στοιχεία παρήχθησαν κατά τη διάρκεια του 2024 οι εξής δύο διακριτές αναλυτικές αναφορές:

### A) Στατιστικά Στοιχεία Ασφαλίσεων Υγείας 2023

Στην εν λόγω αναφορά, μεταξύ άλλων,

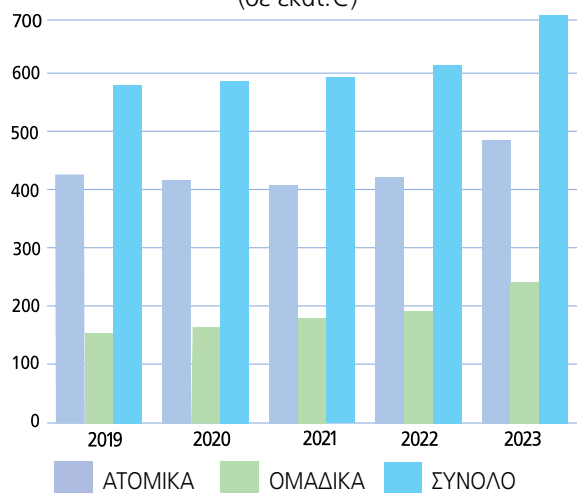
- Οι ασφαλίσεις Υγείας διαχωρίζονται κατά τη γραμμή εργασιών σε ατομικές και ομαδικές
- Εξετάζονται το πλήθος των συμβολαίων και των ασφαλισμένων, αλλιά και το ύψος των πληρωθεισών αποζημιώσεων κατά κάλυψη, με εστίαση στην ανάλυση των νοσοκομειακών, κυρίως, αποζημιώσεων
- Η μελέτη εμβαθύνει στις ατομικές ασφαλίσεις, διαχωρίζοντας τα ασφαλιστήρια κατά τη διάρκειά τους (ετήσια και μακροχρόνια/ισόβια) και κατά την πρόβλεψη συμμετοχής/απαλλαγής ή μη του ασφαλισμένου στη δαπάνη νοσηλείας κατά ανώτατο κεφάλαιο κάλυψης αποζημιώσεων κατά κάλυψη, με εστίαση στην ανάλυση των νοσοκομειακών, κυρίως, αποζημιώσεων
- Παρατίθενται τα αντίστοιχα προς το 2023 σε κάθε περίπτωση μεγέθη για την προηγούμενη τετραετία 2019-2022

Ενδεικτικά, από την έρευνα προέκυψε ότι οι συνολικές αποζημιώσεις Υγείας (ατομικών και ομαδικών ασφαλίσεων, εξω-νοσοκομειακής και νοσοκομειακής κάλυψης), που κατεβλήθησαν το 2023 από τις εταιρίες που συμμετείχαν στην παρούσα έρευνα, προσέγγισαν τα € 710,2 εκατομμύρια, σημειώνοντας αύξηση 16% σε σχέση με την προηγούμενη χρονιά.

Στην προαναφερόμενη συνολική αύξηση συνέβαλαν τόσο οι ατομικές ασφαλίσεις που, φθάνοντας τα € 483 εκατομμύρια και συνιστώντας το 68% του συνόλου των αποζημιώσεων, σημείωσαν αύξηση 16%, όσο και οι ομαδικές ασφαλίσεις, οι οποίες, γράφοντας αύξηση 17%, έφθασαν τα € 227 εκατομμύρια το 2023.

### ΠΛΗΡΩΘΕΙΣΕΣ ΑΠΟΖΗΜΙΩΣΕΙΣ ΣΥΝΟΛΙΚΑ ΚΑΙ ΑΝΑ ΓΡΑΜΜΗ ΕΡΓΑΣΙΩΝ, 2019 – 2023

(σε εκατ. €)



<sup>2</sup> Τα αποτελέσματα της έρευνας στατιστικών στοιχείων ασφαλίσεων ζωής για το 2023 είναι διαθέσιμα στο σύνδεσμο: [http://www1.eaee.gr/sites/default/files/Health\\_Stat\\_2023\\_Report\\_gr.pdf](http://www1.eaee.gr/sites/default/files/Health_Stat_2023_Report_gr.pdf)

# Εξειδικευμένες Μελέτες Κλάδων Ασφάλισης

## Β) Παραγωγή Ασφαλίσεων Υγείας 2023<sup>3</sup>

Στη συγκεκριμένη αναφορά, μεταξύ άλλων

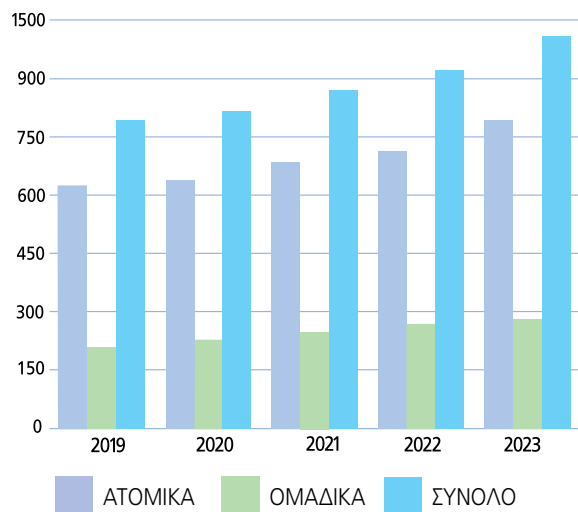
- Οι ασφαλίσεις Υγείας διαχωρίζονται κατά τη γραμμή εργασιών σε ατομικές και ομαδικές
- Καταγράφεται η παραγωγή Υγείας με βάση τον Κλάδο στον οποίο εγγράφεται (Κλάδος Ι.3-Συμπληρωματικές Ασφαλίσεις Ζωής και Κλάδος 2. - Ασθένειες των Γενικών Ασφαλίσεων)
- Παρατίθενται τα αντίστοιχα προς το 2023 σε κάθε περίπτωση μεγέθη για την προηγούμενη τετραετία 2019-2022

Ενδεικτικά, από την έρευνα προέκυψε ότι η συνολική παραγωγή ασφαλιστών Υγείας, που αφορούν ειδικά σε νοσοκομειακές και εξω-νοσοκομειακές καλύψεις, των ασφαλιστικών εταιριών που συμμετείχαν στην έρευνα, ξεπέρασε το 1 δισ.€ το 2023, σημειώνοντας αύξηση 10% σε σχέση με το προηγούμενο έτος.

Η αύξηση αυτή προέκυψε ως αποτέλεσμα ποσοστιαίας αύξησης 9% των ατομικών ασφαλίσεων, που αντιστοιχούν στο 74% των συνολικά εγγεγραμμένων ασφαλιστών Υγείας, καθώς και σημαντικής αύξησης 11% των ομαδικών ασφαλίσεων, οι οποίες αντιστοιχούν στο υπόλοιπο 26% της παραγωγής Υγείας του 2023.

### ΕΓΓΕΓΡΑΜΜΕΝΑ ΑΣΦΑΛΙΣΤΡΑ ΣΥΝΟΛΙΚΑ ΚΑΙ ΑΝΑ ΓΡΑΜΜΗ ΕΡΓΑΣΙΩΝ, 2019 – 2023

(σε εκατ.€)



<sup>3</sup> Τα αποτελέσματα της έρευνας παραγωγής ασφαλίσεων Υγείας για το 2023 είναι διαθέσιμα στο σύνδεσμο: [http://www1.eaee.gr/sites/default/files/Health\\_Premium\\_Report\\_2019\\_2023\\_GR.pdf](http://www1.eaee.gr/sites/default/files/Health_Premium_Report_2019_2023_GR.pdf)

# Εξειδικευμένες Μελέτες Κλάδων Ασφάλισης

## ΑΣΦΑΛΙΣΗ ΠΕΡΙΟΥΣΙΑΣ<sup>4</sup>

Η έρευνα της ΕΑΕΕ συγκέντρωσε στοιχεία για 1,4 εκατ. συμβόλαια τα οποία εκδόθηκαν εντός του 2023 και μέρος των οποίων παρέμεινε σε ισχύ και εντός του 2024.

Η μεγάλη πλειοψηφία των συμβολαίων αφορούσε σε κατοικίες (1,1 εκατ. ή 81,1% του συνόλου). Η συνολική ασφαλισμένη αξία σε ότι αφορά την αθροιστική κάλυψη πυρός (κτιρίου και περιεχομένου) και απώλειας κερδών ήταν της τάξεως των 331,7 δισ.€, εκ των οποίων 132,8 δισ.€ αφορούσαν στην ασφάλιση κατοικιών και 198,9 δισ.€ σε λοιπούς κινδύνους.

Τα συμβόλαια των λοιπών κινδύνων (δηλαδή εκτός των κατοικιών) διαχωρίστηκαν ανά ύψος ασφαλισμένων κεφαλαίων σε: ασφαλισμένη αξία μέχρι και 1 εκατ. €, μεταξύ 1 έως και 3 εκατ. €, μεταξύ 3 έως και 10 εκατ. €, και άνω των 10 εκατ. €.

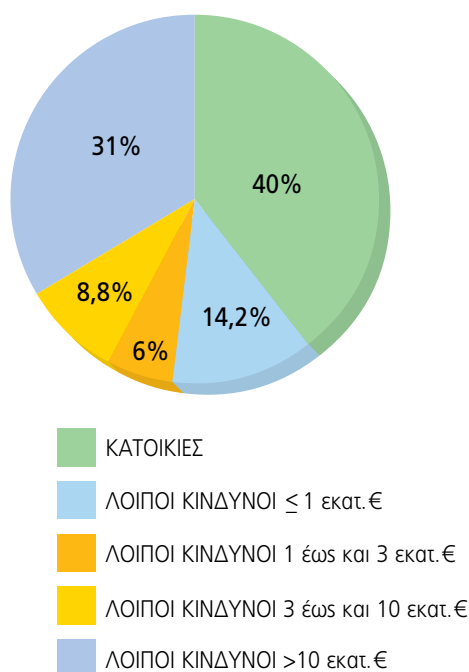
Για τα ασφαλιστήρια συμβόλαια που είχαν εκδοθεί το 2023 δηλώθηκαν 16.685 ζημιές εντός του 2023, εκ των οποίων ποσοστό 54,3% αφορούσαν σε κατοικίες και οι υπόλοιπες σε λοιπούς κινδύνους.

Πληρώθηκαν αποζημιώσεις ύψους 61,1 εκατ. € εντός του 2023 (11 εκατ. € για κατοικίες και 50,1 εκατ. € για λοιπούς κινδύνους) ενώ σχηματίστηκε στις 31/12/2023 απόθεμα εκκρεμών αποζημιώσεων 261,8 εκατ. € (19,6 εκατ. € για κατοικίες και 242,2 εκατ. € για λοιπούς κινδύνους).

Επισημαίνεται ότι οι ανωτέρω δηλωθείσες εκκρεμείς αποζημιώσεις αφορούν στην αρχική εκτίμηση του πρώτου έτους (έτους έκδοσης ασφαλιστηρίου συμβολαίου). Τόσο το πλήθος των ζημιών όσο και το τελικό ποσό της αποζημίωσης των συμβολαίων αυτών θα διαφέρει σημαντικά όταν προστεθεί η μεταγενέστερη πληροφόρηση για τα συμβόλαια του συγκεκριμένου έτους που δεν ήταν διαθέσιμη κατά την σύνταξη της παρούσας αναφοράς, μέχρι την λήξη όλων των συμβολαίων που είχαν εκδοθεί εντός του έτους.

Οι αποζημιώσεις (πληρωθείσες και εκκρεμείς), έχουν αυξηθεί το 2023 σε σχέση με τα προηγούμενα χρόνια, λόγω της ιδιαίτερα έντονης επίδρασης των αποζημιώσεων από τις συνέπειες των ακραίων καιρικών φαινομένων (Daniel – Elias) και των δασικών πυρκαγιών Ιουλίου – Αυγούστου του 2023.

### ΚΑΤΑΝΟΜΗ ΑΣΦΑΛΙΣΜΕΝΩΝ ΚΕΦΑΛΑΙΩΝ 2023



<sup>4</sup> Τα αποτελέσματα της έρευνας στατιστικών στοιχείων ασφαλίσεων περιουσίας για το 2023 είναι διαθέσιμα στο σύνδεσμο: [http://www1.eaee.gr/sites/default/files/Review\\_Property\\_2023\\_gr.pdf](http://www1.eaee.gr/sites/default/files/Review_Property_2023_gr.pdf)  
Επίσης, αναφορές επί των ερευνών της ΕΑΕΕ για τις ζημιές από καταστροφικά γεγονότα είναι διαθέσιμες στο σύνδεσμο: <http://www1.eaee.gr/statistika-stoiheia-asfalistikon-kladon>

# Εξειδικευμένες Μελέτες Κλάδων Ασφάλισης

## ΑΣΦΑΛΙΣΗ ΓΕΝΙΚΗΣ ΑΣΤΙΚΗΣ ΕΥΘΥΝΗΣ<sup>5</sup>

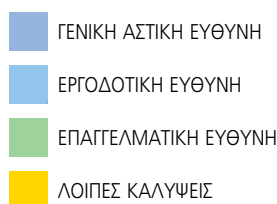
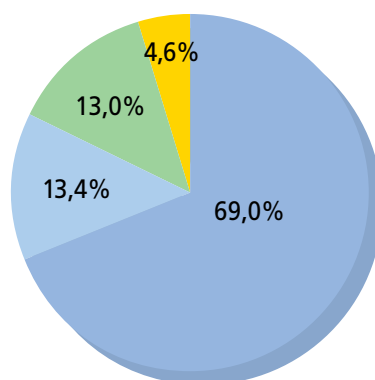
Σύμφωνα με τα συγκεντρωτικά αποτελέσματα της έρευνας επί των ασφαλίσεων αστικών ευθυνών που διεξήγαγε η ΕΑΕΕ για το 2023, δηλώθηκαν περίπου 404 χιλιάδες συμβόλαια με ξεχωριστές καλύψεις σε ισχύ εντός του έτους. Για τα παραπάνω συμβόλαια δηλώθηκαν 5,65 χιλιάδες ζημιές, πληρώθηκαν 1,7 εκατ. € και σχηματίστηκε απόθεμα εκκρεμών αποζημιώσεων ύψους 10,7 εκατ. €.

Επισημαίνεται ότι η καταγραφή των ζημιών του έτους 2023 αφορά την αποτύπωση των δηλωθεισών ζημιών, των καταβολών αποζημίωσης και της εκτίμησης του αποθέματος εκκρεμών ζημιών, σύμφωνα με την διαθέσιμη πληροφόρηση των συμμετεχουσών ασφαλιστικών επιχειρήσεων κατά την 31η /12/2023. Ευνόητο είναι ότι στην αποτύπωση δεν περιλαμβάνεται η πληροφόρηση για την χρονική εξέλιξη των ζημιών και των αποζημιώσεων στην μετέπειτα χρονική περίοδο.

Ιδιαίτερη σημασία δόθηκε στην έρευνα του 2023 στον προσδιορισμό της κάλυψης ως την βασική μονάδα μέτρησης του πλήθους των ασφαλισμένων κινδύνων, γεγονός που βελτιώνει ουσιαστικά την ποιότητα της ανάλυσης.

Οι καλύψεις της αστικής ευθύνης χωρίζονται σε Γενική (κατασκευαστών, ξενοδόχων, βιομηχανικών κινδύνων, εμπορικών κινδύνων, Α.Ε. Ιδιότητα / Οικογένειας, Α.Ε. Ιδιοκτήτη κατοικίας βραχυχρόνιας μίσθωσης, Α.Ε. Διαχειριστών πολυκατοικίας, Α.Ε. Συντηρητών ανελκυστήρα και λοιπών καλύψεων), Εργοδοτική (αναλυόμενη σε κατασκευαστών, ξενοδόχων, βιομηχανικών κινδύνων, εμπορικών κινδύνων και λοιπών καλύψεων), Επαγγελματική (Ιατρών, Μηχανικών, Δικηγόρων κ.ά.) και Λοιπές καλύψεις (που περιλαμβάνουν Ευθύνη Προϊόντος, Ευθύνη Στελεχών Διοίκησης, Κλινικές δοκιμές, Cyber και Περιβαλλοντική).

### ΚΑΤΑΝΟΜΗ ΠΛΗΘΟΥΣ ΚΑΛΥΨΕΩΝ 2023



#### Σημείωση:

Στις λοιπές καλύψεις αθροίζονται η Ευθύνη Προϊόντος, η Ευθύνη Στελεχών Διοίκησης, Κλινικές δοκιμές, Cyber και Περιβαλλοντική.

<sup>5</sup> Τα αποτελέσματα της έρευνας στατιστικών στοιχείων ΓΑΕ είναι διαθέσιμα στο σύνδεσμο: [http://www1.eaee.gr/sites/default/files/Review\\_GCL\\_insurance\\_2023.pdf](http://www1.eaee.gr/sites/default/files/Review_GCL_insurance_2023.pdf)

# Εξειδικευμένες Μελέτες Κλάδων Ασφάλισης

## ΑΣΦΑΛΙΣΗ ΜΕΤΑΦΕΡΟΜΕΝΩΝ ΕΜΠΟΡΕΥΜΑΤΩΝ<sup>6</sup>

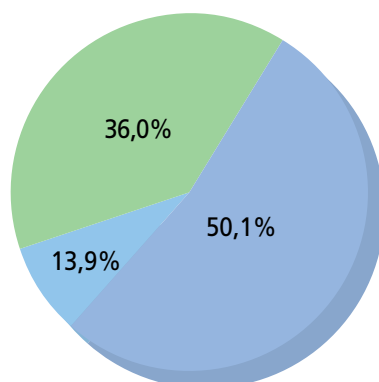
Σύμφωνα με τα συγκεντρωτικά αποτελέσματα της έρευνας επί των ασφαλίσεων μεταφερόμενων εμπορευμάτων που διεξήγαγε η ΕΑΕΕ για το 2023, στο σκέλος του ερωτηματολογίου που αναφέρεται στο πλήθος εκδοθέντων / ανανεωθέντων συμβολαίων (συμπεριλαμβάνονται οι Πρόσθετες Πράξεις που αφορούν φορτώσεις), καταγράφηκαν 58.570 συμβόλαια κατά τη διάρκεια του 2023, μέρος των οποίων παρέμεινε σε ισχύ και εντός του 2024.

Το σύνολο των ασφαλισμένων κεφαλαίων των ανωτέρω συμβολαίων έφτασε τα 13,9 δισ. €.

Για τα ασφαλιστήρια συμβόλαια που είχαν εκδοθεί το 2023 δηλώθηκαν 602 ζημιές εντός του 2023. Πληρώθηκαν αποζημιώσεις ύψους 524 χιλιάδες € εντός του 2023, ενώ σχηματίστηκε στις 31/12/2023 απόθεμα εκκρεμών αποζημιώσεων 2,22 εκατ. €.

Επισημαίνεται ότι οι ανωτέρω δηλωθείσες ζημιές και το απόθεμα εκκρεμών αποζημιώσεων αφορούν στην αρχική εκτίμηση του πρώτου έτους (έτος έκδοσης ασφαλιστηρίου συμβολαίου 2023). Τόσο το πλήθος των ζημιών όσο και το τελικό ποσό της αποζημίωσης των συμβολαίων αυτών θα διαφέρει όταν προστεθεί η μεταγενέστερη πληροφόρηση για τα συμβόλαια του συγκεκριμένου έτους που δεν ήταν διαθέσιμη κατά την σύνταξη της παρούσας αναφοράς, μέχρι την λήξη όλων των συμβολαίων που είχαν εκδοθεί εντός του έτους.

### ΚΑΤΑΝΟΜΗ ΑΣΦΑΛΙΣΜΕΝΩΝ ΚΕΦΑΛΑΙΩΝ 2023



- ΕΝΤΟΣ ΕΛΛΑΔΟΣ ΑΠΟΚΛΕΙΣΤΙΚΑ
- Η ΕΛΛΑΔΑ ΤΟΠΟΣ ΑΝΑΧΩΡΗΣΗΣ / ΠΡΟΟΡΙΣΜΟΥ
- ΑΝΑΧΩΡΗΣΗ / ΠΡΟΟΡΙΣΜΟΣ ΕΚΤΟΣ ΕΛΛΑΔΟΣ

<sup>6</sup> Τα αποτελέσματα της έρευνας στατιστικών στοιχείων ασφαλίσεων μεταφερόμενων εμπορευμάτων είναι διαθέσιμα στο σύνδεσμο: [http://www1.eaee.gr/sites/default/files/review\\_cargo\\_2023\\_gr.pdf](http://www1.eaee.gr/sites/default/files/review_cargo_2023_gr.pdf)

# Εξειδικευμένες Μελέτες Κλάδων Ασφάλισης

## ΑΣΦΑΛΙΣΗ ΣΚΑΦΩΝ ΑΝΑΨΥΧΗΣ<sup>7</sup>

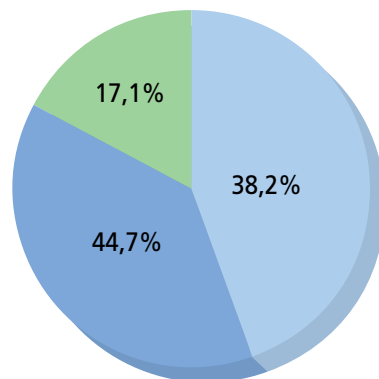
Σύμφωνα με τα συγκεντρωτικά αποτελέσματα της έρευνας επί των ασφαλίσεων σκαφών αναψυχής που διεξήγαγε η ΕΑΕΕ για το 2023, στο σκέλος του ερωτηματολογίου που αναφέρεται μόνο στα πολυασφαλιστήρια συμβόλαια, εκδόθηκαν 9.832 συμβόλαια κατά τη διάρκεια του 2023, ενώ καταγράφηκαν ακόμη 29.731 αυτόνομα συμβόλαια κάλυψης αστικής ευθύνης, μέρος των οποίων παρέμεινε σε ισχύ και εντός του 2024.

Η συνολική ασφαλισμένη αξία των πολυασφαλιστηρίων συμβολαίων έφτασε τα 1,21 δισ. €.

Για τα ασφαλιστήρια συμβόλαια που είχαν εκδοθεί το 2023 δηλώθηκαν 339 ζημιές εντός του 2023. Πληρώθηκαν αποζημιώσεις ύψους 0,8 εκατ. € εντός του 2023, ενώ σχηματίστηκε στις 31/12/2023 απόθεμα εκκρεμών αποζημιώσεων 1,6 εκατ. €.

Επισημαίνεται ότι οι ανωτέρω δηλωθείσες ζημιές και το απόθεμα εκκρεμών αποζημιώσεων αφορούν στην αρχική εκτίμηση του πρώτου έτους (έτος έκδοσης ασφαλιστηρίου συμβολαίου 2023). Τόσο το πλήθος των ζημιών όσο και το τελικό ποσό της αποζημίωσης των συμβολαίων αυτών θα διαφέρει όταν προστεθεί η μεταγενέστερη πληροφόρηση για τα συμβόλαια του συγκεκριμένου έτους που δεν είναι διαθέσιμη κατά την σύνταξη της παρούσας αναφοράς, μέχρι την λήξη όλων των συμβολαίων που είχαν εκδοθεί εντός του έτους.

### ΚΑΤΑΝΟΜΗ ΑΣΦΑΛΙΖΟΜΕΝΗΣ ΑΞΙΑΣ ΣΚΑΦΩΝ 2023



- ΣΚΑΦΗ ΠΡΟΣΩΠΙΚΗΣ ΑΝΑΨΥΧΗΣ
- ΕΠΑΓΓΕΛΜΑΤΙΚΑ ΜΕ ΠΛΗΡΩΜΑ
- ΕΠΑΓΓΕΛΜΑΤΙΚΑ ΧΩΡΙΣ ΠΛΗΡΩΜΑ

<sup>7</sup> Τα αποτελέσματα της έρευνας στατιστικών στοιχείων ασφαλίσεων σκαφών αναψυχής είναι διαθέσιμα στο σύνδεσμο: [http://www1.eaee.gr/sites/default/files/review\\_yacht\\_2023\\_gr.pdf](http://www1.eaee.gr/sites/default/files/review_yacht_2023_gr.pdf)

# Εξειδικευμένες Μελέτες Κλάδων Ασφάλισης

## ΑΣΦΑΛΙΣΗ ΠΛΗΡΩΜΑΤΩΝ ΠΛΟΙΩΝ<sup>8</sup>

Σύμφωνα με τα συγκεντρωτικά αποτελέσματα της έρευνας αναφορικά με την κάλυψη πληρωμάτων πλοίων που διεξήγαγε η ΕΑΕΕ για το 2023, μεταξύ των ασφαλιστικών επιχειρήσεων που παρέχουν την κάλυψη, καταγράφηκαν συνολικά 912 συμβόλαια ήταν σε ισχύ το 2023 (968 αντίστοιχα το 2022).

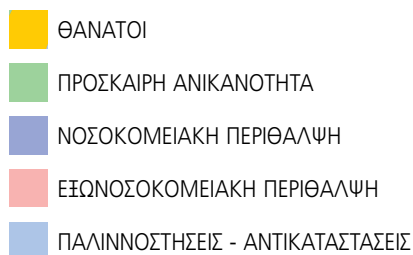
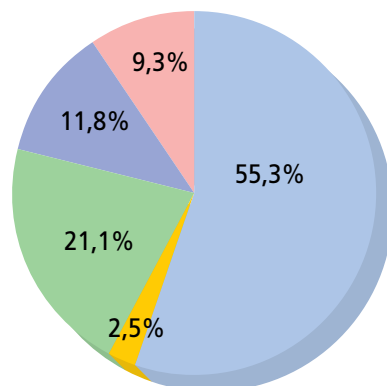
Δηλώθηκαν 819 ζημιές (2.077 το 2022) για τις οποίες πληρώθηκαν 0,4 εκατ. € και σχηματίστηκε απόθεμα εκκρεμών αποζημιώσεων ύψους 1,0 εκατ. €. Τα αντίστοιχα μεγέθη για το 2022 ήταν 0,7 εκατ. € και 2,0 εκατ. €.

Σύμφωνα με τα δεδομένα των αποζημιώσεων ανά αιτία τα οποία συλλέχθηκαν για το 2023, διαπιστώνεται ότι τόσο το μεγαλύτερο πλήθος περιστατικών όσο και μεγαλύτερα ποσά αποζημιώσεων αντιστοιχούν στις παλινοστήσεις - αντικαταστάσεις.

Από την επεξεργασία των απαντήσεων στο ερωτηματολόγιο του έτους 2023 προκύπτουν τα εξής: υπήρξε μικρή μείωση στο πλήθος των συμβολαίων τον τελευταίο χρόνο και σημαντική μείωση (-60,6%) για τις δηλωθείσες ζημιές του κλάδου.

Μείωση σημειώθηκε επίσης στις πληρωθείσες αποζημιώσεις (-35,1%) και το απόθεμα των εκκρεμών αποζημιώσεων τέλος έτους (-47,3%).

### ΑΝΑΛΥΣΗ ΑΠΟΖΗΜΙΩΣΕΩΝ (ΠΛΗΡΩΘΕΙΣΕΣ + ΕΚΚΡΕΜΕΙΣ) ΑΝΑ ΑΙΤΙΑ 2023



<sup>8</sup> Τα αποτελέσματα της έρευνας στατιστικών στοιχείων ασφαλίσεων πληρωμάτων πλοίων είναι διαθέσιμα στο σύνδεσμο: [http://www1.eaee.gr/sites/default/files/Review\\_Crew\\_insurance\\_2023.pdf](http://www1.eaee.gr/sites/default/files/Review_Crew_insurance_2023.pdf)

# Εξειδικευμένες Μελέτες Κλάδων Ασφάλισης

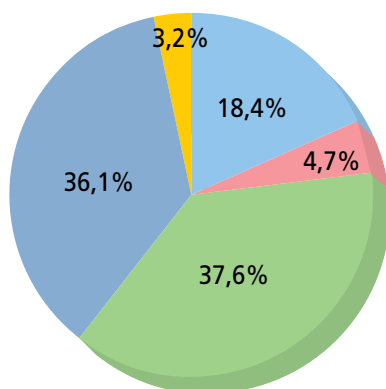
## ΤΕΧΝΙΚΕΣ ΑΣΦΑΛΙΣΕΙΣ<sup>9</sup>

Σύμφωνα με τα συγκεντρωτικά αποτελέσματα της έρευνας επί των καλύψεων τεχνικών ασφαλίσεων που διεξήγαγε η ΕΑΕΕ για το 2023, μεταξύ των ασφαλιστικών επιχειρήσεων που παρέχουν τις καλύψεις, καταγράφηκαν συνολικά 22.395 συμβόλαια τα οποία εκδόθηκαν εντός του 2023, μέρος των οποίων παρέμεινε σε ισχύ και εντός του 2024.

Για τα ασφαλιστήρια συμβόλαια που είχαν εκδοθεί το 2023 δηλώθηκαν 2.005 ζημιές εντός του 2023. Πληρώθηκαν αποζημιώσεις 11,7 εκατ. € εντός του 2023, ενώ σχηματίστηκε στις 31/12/2023 απόθεμα εκκρεμών αποζημιώσεων 43,0 εκατ. €.

Επισημαίνεται ότι οι ανωτέρω δηλωθείσες ζημιές και το απόθεμα εκκρεμών αποζημιώσεων αφορούν στην αρχική εκτίμηση του πρώτου έτους (έτους έκδοσης ασφαλιστηρίου συμβολαίου 2023). Τόσο το πλήθος των ζημιών όσο και το τελικό ποσό της αποζημίωσης των συμβολαίων αυτών θα διαφέρει σημαντικά όταν προστεθεί η μεταγενέστερη πληροφόρηση για τα συμβόλαια του συγκεκριμένου έτους που δεν είναι διαθέσιμη κατά την σύνταξη της παρούσας αναφοράς, μέχρι την λήξη όλων των συμβολαίων που είχαν εκδοθεί εντός του έτους.

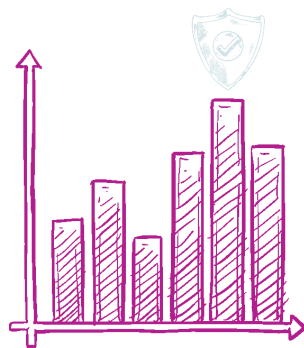
### ΚΑΤΑΝΟΜΗ ΑΣΦΑΛΙΣΤΗΡΙΩΝ ΣΥΜΒΟΛΑΙΩΝ 2023



- ΚΑΛΥΨΕΙΣ CAR, EAR μικρής διάρκειας
- ΚΑΛΥΨΕΙΣ CAR, EAR σε ισχύ
- ΚΑΛΥΨΕΙΣ ΕΕΙ, ΜΒ, CMI
- ΛΟΙΠΕΣ ΚΑΛΥΨΕΙΣ (CPM και CECR)
- ΚΑΛΥΨΕΙΣ ΓΙΑ ΑΝΑΝΕΩΣΙΜΕΣ ΠΗΓΕΣ ΕΝΕΡΓΕΙΑΣ

<sup>9</sup> Τα αποτελέσματα της έρευνας στατιστικών στοιχείων τεχνικών ασφαλίσεων είναι διαθέσιμα στο σύνδεσμο: [http://www1.eaee.gr/sites/default/files/Review\\_Engineering\\_Report\\_2023.pdf](http://www1.eaee.gr/sites/default/files/Review_Engineering_Report_2023.pdf)





# 5

---

## Πίνακες Στατιστικών Μεγεθών

# Πίνακες Στατιστικών Μεγεθών

## ΠΙΝΑΚΑΣ 1: ΜΑΚΡΟΟΙΚΟΝΟΜΙΚΑ ΔΕΔΟΜΕΝΑ ΤΗΣ ΕΛΛΗΝΙΚΗΣ ΟΙΚΟΝΟΜΙΑΣ

Έτος	Ακαθάριστο Εγχώριο Προϊόν	Πληθυσμός	Πληθωρισμός*	Ανεργία*
2010	223.590	11.121.383	4,7%	12,7%
2011	203.475	11.104.944	3,3%	17,9%
2012	185.899	11.045.010	1,5%	24,4%
2013	178.114	10.965.214	-0,9%	27,5%
2014	176.072	10.892.381	-1,3%	26,5%
2015	175.363	10.820.912	-1,7%	24,9%
2016	174.448	10.775.979	-0,8%	23,5%
2017	177.378	10.754.688	1,1%	21,5%
2018	180.616	10.732.887	0,6%	19,3%
2019	185.181	10.721.566	0,3%	17,3%
2020	167.540	10.698.590	-1,2%	16,3%
2021	184.575	10.640.409	1,2%	14,7%
2022	207.854	10.579.183	9,6%	12,4%
2023	225.197	10.548.140	3,5%	11,1%

Α.Ε.Π. σε εκατ. €, σε τρέχουσες αγοραίες τιμές  
Συνολικός πληθυσμός στο μέσο του έτους

\* Μέσος ετήσιος δείκτης  
Πηγή: ΕΛΣΤΑ

## ΠΙΝΑΚΑΣ 2: ΜΑΚΡΟΟΙΚΟΝΟΜΙΚΑ ΔΕΔΟΜΕΝΑ ΤΗΣ ΕΛΛΗΝΙΚΗΣ ΑΣΦΑΛΙΣΤΙΚΗΣ ΑΓΟΡΑΣ

Έτος	% Ασφαλιστρών επί του Α.Ε.Π.	% Επενδύσεων επί του Α.Ε.Π.	Κατά Κεφαλήν Ζωής (€)	Ασφάλιστρα Ζημιών (€)	Σύνολο (€)
2010	2,38%	5,04%	208,44	271,03	479,47
2011	2,45%	5,13%	195,33	253,77	449,10
2012	2,37%	5,93%	175,55	223,73	399,27
2013	2,25%	6,41%	153,33	212,59	365,92
2014	2,25%	6,83%	172,63	191,44	364,08
2015	2,13%	7,34%	166,43	178,38	344,81
2016	2,26%	7,25%	177,37	188,48	365,85
2017	2,24%	7,82%	174,53	194,70	369,23
2018	2,24%	7,67%	174,73	202,63	377,36
2019	2,40%	8,56%	205,10	209,35	414,45
2020	2,61%	9,97%	194,87	213,19	408,05
2021	2,59%	9,41%	222,89	225,54	448,43
2022	2,40%	7,69%	229,52	241,89	471,42
2023	2,40%	7,64%	240,62	270,98	511,59

# Πίνακες Στατιστικών Μεγεθών

**ΠΙΝΑΚΑΣ 3: ΣΥΝΟΛΙΚΗ ΠΑΡΑΓΩΓΗ ΕΓΓΕΓΡΑΜΜΕΝΩΝ ΑΣΦΑΛΙΣΤΡΩΝ**

Έτος	ΑΣΦΑΛΙΣΕΙΣ ΖΗΜΙΩΝ		ΑΣΦΑΛΙΣΕΙΣ ΖΩΗΣ		Σύνολο Ασφαλιστρών
	Ασφάλιστρα	Συμμετοχή %	Ασφάλιστρα	Συμμετοχή %	
2010	3.014,3	56,53%	2.318,1	43,47%	5.332,3
2011	2.818,1	56,51%	2.169,1	43,49%	4.987,3
2012	2.471,1	56,03%	1.938,9	43,97%	4.410,0
2013	2.331,1	58,10%	1.681,3	41,90%	4.012,4
2014	2.085,3	52,58%	1.880,4	47,42%	3.965,7
2015	1.930,2	51,73%	1.801,0	48,27%	3.731,2
2016	2.031,1	51,52%	1.911,3	48,48%	3.942,4
2017	2.093,9	52,73%	1.877,0	47,27%	3.971,0
2018	2.174,8	53,70%	1.875,3	46,30%	4.050,2
2019	2.244,6	50,51%	2.199,0	49,49%	4.443,5
2020	2.280,8	52,24%	2.084,8	47,76%	4.365,6
2021	2.399,9	50,30%	2.371,6	49,70%	4.771,5
2022	2.559,0	51,31%	2.428,2	48,69%	4.987,2
2023	2.858,3	52,97%	2.538,0	47,03%	5.396,4

(Τα ποσά είναι σε εκατομμύρια €)

**ΠΙΝΑΚΑΣ 4: ΕΓΓΕΓΡΑΜΜΕΝΑ ΑΣΦΑΛΙΣΤΡΑ - ΕΤΗΣΙΑ ΠΟΣΟΣΤΙΑΙΑ ΜΕΤΑΒΟΛΗ**

Έτος	ΑΣΦΑΛΙΣΕΙΣ ΖΗΜΙΩΝ		ΑΣΦΑΛΙΣΕΙΣ ΖΩΗΣ		ΣΥΝΟΛΟ ΑΣΦΑΛΙΣΤΡΩΝ	
	Τρέχουσες Τιμές	Αποπληθωρισμένες Τιμές	Τρέχουσες Τιμές	Αποπληθωρισμένες Τιμές	Τρέχουσες Τιμές	Αποπληθωρισμένες Τιμές
2010	2,6%	-2,0%	-7,6%	-11,8%	-2,1%	-6,5%
2011	-6,5%	-9,5%	-6,4%	-9,4%	-6,5%	-9,5%
2012	-12,3%	-13,6%	-10,6%	-11,9%	-11,6%	-12,9%
2013	-5,7%	-4,8%	-13,3%	-12,5%	-9,0%	-8,2%
2014	-10,5%	-9,4%	11,8%	13,3%	-1,2%	0,1%
2015	-7,4%	-5,8%	-4,2%	-2,5%	-5,9%	-4,3%
2016	5,2%	6,1%	6,1%	7,0%	5,7%	6,5%
2017	3,1%	2,0%	-1,8%	-2,9%	0,7%	-0,4%
2018	3,9%	3,2%	-0,1%	-0,7%	2,0%	1,4%
2019	3,2%	2,9%	17,3%	16,9%	9,7%	9,4%
2020	1,6%	2,8%	-5,2%	-4,0%	-1,8%	-0,6%
2021	5,2%	3,9%	13,8%	12,4%	9,3%	8,0%
2022	6,6%	-2,7%	2,4%	-6,6%	4,5%	-4,7%
2023	11,7%	8,0%	4,5%	1,0%	8,2%	4,6%

# Πίνακες Στατιστικών Μεγεθών

## ΠΙΝΑΚΑΣ 5: ΑΝΑΛΥΣΗ ΠΑΡΑΓΩΓΗΣ ΑΣΦΑΛΙΣΤΡΩΝ ΕΤΟΥΣ 2023

Κλάδοι Ασφάλισης	Ανώνυμες Εταιρίες	Υποκαταστήματα Αλληλοδοπών Ασφαλιστικών	Αλληλοασφαλιστικοί συνεταιρισμοί	Σύνολο
Ασφαλίσεις Ζωής	2.538.040.771	0	0	2.538.040.771
Αστική Ευθύνη Οχημάτων	733.197.661	121.660.716	7.012.232	861.870.609
Λοιποί Κλάδοι Ζημιών	1.729.223.019	263.828.240	3.398.659	1.996.449.918
<b>Σύνολο</b>	<b>5.000.461.452</b>	<b>385.488.956</b>	<b>10.410.890</b>	<b>5.396.361.298</b>

(Ποσά σε €)

## ΠΙΝΑΚΑΣ 6: ΕΚΤΙΜΗΣΗ ΠΑΡΑΓΩΓΗΣ ΑΣΦΑΛΙΣΤΡΩΝ ΚΑΤΑ ΚΛΑΔΟ ΕΤΟΥΣ 2023

Κλάδοι Ασφάλισης	Ασφάλιστρα από Πρωτασφαλίσεις & Δικαιώματα Συμβολαίων	% επί του συνόλου
<b>A. Ασφαλίσεις κατά Ζημιών</b>		
1. Ατυχήματα	47.669.253	1,67%
2. Ασθένειες	473.671.582	16,57%
3. Χερσαία οχήματα	309.042.719	10,81%
5. Αεροσκάφη	5.938.311	0,208%
6. Πλοία (θαλάσσια, λιμναία, ποτάμια)	15.732.771	0,55%
7. Μεταφερόμενα εμπορεύματα	34.343.256	1,20%
8. Πυρκαϊά και στοιχεία της φύσεως	396.327.210	13,87%
9. Λοιπές ζημίες αγαθών	175.013.660	6,12%
10. Αστική ευθύνη χερσαίων οχημάτων	861.870.609	30,15%
11. Αστική ευθύνη από αεροσκάφη	426.310	0,01%
12. Αστική ευθύνη πλοίων	8.978.655	0,31%
13. Γενική αστική ευθύνη	157.426.399	5,51%
14. Πιστώσεις	56.163.835	1,96%
15. Εγγυήσεις	24.764.646	0,87%
16. Διάφορες χρηματικές απώλειες	80.052.697	2,80%
17. Νομική προστασία	35.435.298	1,24%
18. Βοήθεια	175.463.315	6,14%
<b>Σύνολο Ασφαλίσεων κατά Ζημιών</b>	<b>2.858.320.527</b>	<b>100,00%</b>
<b>B. Ασφαλίσεις Ζωής</b>		
I. Ασφαλίσεις Ζωής	1.129.622.191	44,51%
III. Ασφαλίσεις Ζωής συνδεδεμένες με επενδύσεις	1.002.752.959	39,51%
IV. Διαρκής ασφάλιση ασθένειας	0	0,00%
VI. Εργασίες Κεφαλαιοποίησης	0	0,00%
VII. Κλάδος Διαχείρισης συλλογικών συνταξιοδοτικών κεφαλαίων	405.665.622	15,98%
<b>Σύνολο Ασφαλίσεων Ζωής</b>	<b>2.538.040.771</b>	<b>100,00%</b>

(Ποσά σε €)

# Πίνακες Στατιστικών Μεγεθών

**ΠΙΝΑΚΑΣ 7: ΜΕΤΑΒΟΛΗ ΠΑΡΑΓΩΓΗΣ ΑΣΦΑΛΙΣΤΡΩΝ ΚΑΤΑ ΚΛΑΔΟ**

Κλάδοι Ασφάλισης	Ασφάλιστρα από πρωτασφαλίσεις & Δικαιώματα Συμβολαίων		Μεταβολή %
	2023	2022	
<b>A. Ασφαλίσεις κατά Ζημιών</b>			
1. Ατυχήματα	47.669.253	54.571.589	-12,6%
2. Ασθένειες	473.671.582	369.913.808	28,0%
3. Χερσαία οχήματα	309.042.719	268.558.620	15,1%
5. Αεροσκάφη	5.938.311	85.806	–
6. Πλοία (θαλάσσια, λιμναία, ποτάμια)	15.732.771	13.781.199	14,2%
7. Μεταφερόμενα εμπορεύματα	34.343.256	29.671.018	15,7%
8. Πυρκαϊά και στοιχεία της φύσεως	396.327.210	348.675.470	13,7%
9. Λοιπές ζημιές αγαθών	175.013.660	155.834.445	12,3%
10. Αστική ευθύνη χερσαίων οχημάτων	861.870.609	835.115.351	3,2%
11. Αστική ευθύνη από αεροσκάφη	426.310	325.647	30,9%
12. Αστική ευθύνη πλοίων	8.978.655	7.654.849	17,3%
13. Γενική αστική ευθύνη	157.426.399	137.328.590	14,6%
14. Πιστώσεις	56.163.835	52.176.698	7,6%
15. Εγγυήσεις	24.764.646	18.177.915	36,2%
16. Διάφορες χρηματικές απώλειες	80.052.697	72.459.771	10,5%
17. Νομική προστασία	35.435.298	35.322.285	0,3%
18. Βοήθεια	175.463.315	159.372.592	10,1%
<b>B. Ασφαλίσεις Ζωής</b>			
I. Ασφαλίσεις Ζωής	1.129.622.191	1.227.075.070	-7,9%
III. Ασφαλίσεις Ζωής συνδεδεμένες με επενδύσεις	1.002.752.959	857.843.577	16,9%
IV. Διαρκής ασφάλιση ασθένειας	0	0	–
VI. Εργασίες Κεφαλαιοποίησης	0	-817	–
VII. Κλάδος Διαχείρισης συλλογικών συνταξιοδοτικών κεφαλαίων	405.665.622	343.243.443	18,2%

(Ποσά σε €)

# Πίνακες Στατιστικών Μεγεθών

## ΠΙΝΑΚΑΣ 8: ΟΙΚΟΝΟΜΙΚΑ ΣΤΟΙΧΕΙΑ ΑΣΦΑΛΙΣΤΙΚΩΝ ΕΠΙΧΕΙΡΗΣΕΩΝ

Έτος	Ίδια Κεφάλαια	Ετήσια Μεταβολή	Σύνολο Ενεργητικού	Ετήσια Μεταβολή
2010	1.493,1	-14,55%	15.745,1	-3,03%
2011	985,9	-33,97%	14.676,6	-6,79%
2012	1.687,1	71,12%	14.949,7	1,86%
2013	2.204,3	30,66%	15.338,2	2,60%
2014	2.346,1	6,43%	15.290,4	-0,31%
2015	2.984,6	27,21%	15.955,3	4,35%
2016	3.181,8	6,61%	16.529,0	3,60%
2017	3.722,9	17,01%	17.523,4	6,02%
2018	3.433,7	-7,77%	17.520,4	-0,02%
2019	4.193,4	22,12%	19.325,9	10,30%
2020	4.552,6	8,57%	20.121,1	4,11%
2021	4.427,8	-2,74%	20.797,4	3,36%
2022	2.914,0	-34,19%	19.851,3	-4,55%
2023	3.392,2	16,41%	21.172,8	6,66%

(Τα ποσά είναι σε εκατ.€ - Από το 2016 καταγραφή με ΔΠΧΑ)

## ΠΙΝΑΚΑΣ 9: ΣΥΝΟΛΟ ΑΣΦΑΛΙΣΤΙΚΩΝ ΠΡΟΒΛΕΨΕΩΝ

Έτος	Ασφαλίσεων Ζωής	Ετήσια Μεταβολή	Ασφαλίσεων Ζημιών	Ετήσια Μεταβολή	Σύνολο	Ετήσια Μεταβολή
2010	8.818,8	-4,87%	3.646,9	-4,38%	12.465,7	-4,73%
2011	8.428,7	-4,42%	3.805,5	4,35%	12.234,2	-1,86%
2012	8.367,7	-0,72%	3.715,2	-2,38%	12.082,8	-1,24%
2013	8.086,1	-3,37%	3.409,8	-8,22%	11.495,8	-4,86%
2014	8.413,1	4,04%	3.343,4	-1,95%	11.756,5	2,27%
2015	7.874,2	-6,41%	3.563,9	6,60%	11.438,1	-2,71%
2016	7.798,6	-0,96%	3.582,9	0,53%	11.381,6	-0,49%
2017	7.924,3	1,61%	3.432,6	-4,20%	11.356,9	-0,22%
2018	9.528,3	20,24%	3.375,2	-1,67%	12.903,4	13,62%
2019	9.682,2	1,62%	3.390,3	0,45%	13.072,6	1,31%
2020	10.058,8	3,89%	3.059,3	-9,76%	13.118,2	0,35%
2021	10.045,2	-0,14%	3.245,2	6,07%	13.290,4	1,31%
2022	10.407,5	3,61%	3.682,3	13,47%	14.089,9	6,02%
2023	10.551,8	1,39%	3.850,1	4,55%	14.401,9	2,21%

(Τα ποσά είναι σε εκατ.€)

# Πίνακες Στατιστικών Μεγεθών

## ΠΙΝΑΚΑΣ 10: ΑΠΟΤΕΛΕΣΜΑΤΑ ΧΡΗΣΕΩΣ ΣΥΝΟΛΟ ΑΣΦΑΛΙΣΤΙΚΩΝ ΕΠΙΧΕΙΡΗΣΕΩΝ

2023



### Αποτελέσματα Ασφαλίσεων

Αποτέλεσμα ασφαλίσεων ζωής	219.760
Αποτέλεσμα ασφαλίσεων κατά ζημιών	238.679
<b>Συνολικά Αποτελέσματα (Ζωής / Ζημιών)</b>	<b>458.439</b>
Λοιπά λειτουργικά έξοδα	-205.969
Λοιπά χρηματοοικονομικά έξοδα	-2.576
Λοιπά έσοδα / έξοδα	11.252
<b>Σύνολο Λοιπών Εσόδων/Εξόδων</b>	<b>-197.292</b>
<b>Καθαρά Αποτελέσματα Χρήσεως (προ φόρων)</b>	<b>261.146</b>
<b>Μείον</b>	
Φόροι	30.778
<b>Καθαρά Αποτελέσματα Χρήσεως (μετά τη φορολογία)</b>	<b>230.369</b>

(Ποσά σε .000€)







ΕΝΩΣΗ  
ΑΣΦΑΛΙΣΤΙΚΩΝ  
ΕΤΑΙΡΙΩΝ  
ΕΛΛΑΔΟΣ

ΞΕΝΟΦΩΝΤΟΣ 10 • 105 57 ΑΘΗΝΑ  
ΤΗΛ. 210.33.34.100 • e-mail: info@eae.gr