

ΕΤΗΣΙΑ ΣΤΑΤΙΣΤΙΚΗ ΕΚΘΕΣΗ

Η Ιδιωτική Ασφάλιση στην Ελλάδα 2021



ΕΝΩΣΗ
ΑΣΦΑΛΙΣΤΙΚΩΝ
ΕΤΑΙΡΙΩΝ
ΕΛΛΑΔΟΣ

Η Ένωση Ασφαλιστικών Εταιριών Ελλάδος αποτελεί τον κεντρικό φορέα εκπροσώπησης των ασφαλιστικών επιχειρήσεων που λειτουργούν με καθεστώς εγκατάστασης στην Ελλάδα με 48 επιχειρήσεις-μέλη, οι οποίες εκπροσωπούν περίπου το 96% της εγχώριας παραγωγής ασφαλιστικών των εγκατεστημένων ασφαλιστικών επιχειρήσεων, προσφέροντας όλο το φάσμα των σύγχρονων ασφαλιστικών προϊόντων.

Οι ασφαλιστικές επιχειρήσεις με την λειτουργία τους συμβάλλουν πολίτηλα στην προαγωγή της Εθνικής Οικονομίας αλλά και στην κοινωνική σταθερότητα μέσω της παροχής των ασφαλιστικών καλύψεων.

Τα στοιχεία που καταγράφονται στην παρούσα έκθεση προέρχονται από τις δημοσιευμένες καταστάσεις των εγκατεστημένων στην Ελλάδα ασφαλιστικών επιχειρήσεων και αναφέρονται στην λειτουργία τους κατά το έτος 2021, ενώ τα παραγωγικά στοιχεία του έτους 2021 προέρχονται από ειδική έρευνα της ΕΑΕΕ μεταξύ των ασφαλιστικών επιχειρήσεων-μελών της.

Τα στοιχεία που αναφέρονται στην ευρωπαϊκή ασφαλιστική αγορά προέρχονται από τις εκθέσεις της Insurance Europe (www.insuranceeurope.eu) και αφορούν το έτος 2020.

www.eaee.gr

Η παρούσα έκθεση υπόκειται σε προστασία της νομοθεσίας περί πνευματικών δικαιωμάτων. Επισημαίνεται ότι σύμφωνα με τον Ν. 2121/1993 όπως ισχύει, απαγορεύεται η αναδημοσίευση και γενικά η αναπαραγωγή του παρόντος έργου, με οποιοδήποτε τρόπο, τμηματικά ή περιληπτικά, στο πρωτότυπο ή σε μετάφραση ή άλλη διασκευή, χωρίς γραπτή άδεια του εκδότη. Κατ'εξίραση επιτρέπεται η τμηματική αναπαραγωγή του παρόντος, εφόσον γίνεται αναφορά στην πηγή ως εξής «Ετήσια Στατιστική Έκθεση της ΕΑΕΕ: Η Ίδιωτική Ασφάλιση στην Ελλάδα 2021».

Σημειώνεται ότι μολονότι όλα τα στοιχεία που έχουν χρησιμοποιηθεί για την έκδοση του παρόντος έργου έχουν ληφθεί από αξιόπιστες πηγές, η ΕΑΕΕ δεν φέρει καμία ευθύνη για την ακρίβεια ή την αλήθεια αυτών. Η παρούσα έκθεση παρέχεται για λόγους ενημέρωσης και μόνο και σε καμία περίπτωση η ΕΑΕΕ δεν φέρει ευθύνη για οποιαδήποτε ζημία ή απώλεια που θα προέλθει από τη χρήση των στοιχείων αυτής.

ΑΣΦΑΛΙΣΤΙΚΕΣ ΕΠΙΧΕΙΡΗΣΕΙΣ ΜΕΛΗ ΤΗΣ ΕΝΩΣΗΣ ΑΣΦΑΛΙΣΤΙΚΩΝ ΕΤΑΙΡΙΩΝ ΕΛΛΑΔΟΣ

ΑΝΩΝΥΜΕΣ ΑΣΦΑΛΙΣΤΙΚΕΣ ΕΤΑΙΡΙΕΣ

ALLIANZ ΕΛΛΑΣ Μ.Α.Α.Ε.	ΑΤΛΑΝΤΙΚΗ ΕΝΩΣΗ Α.Ε.Γ.Α.
ALPHALIFE Α.Α.Ε. ΖΩΗΣ	ΔΥΝΑΜΙΣ Α.Ε.Γ.Α.
CNP ΖΩΗΣ Μ.Α.Α.Ε.	ΕΘΝΙΚΗ Α.Ε.Ε.Γ.Α.
CREDIT AGRICOLE Α.Α.Ε. ΖΩΗΣ	ΕΥΡΩΠΑΪΚΗ ΠΙΣΤΗ Α.Ε.Γ.Α.
ERGO ΑΣΦΑΛΙΣΤΙΚΗ Μ.Α.Ε.	ΕΥΡΩΠΗ Α.Ε.Γ.Α.
EUROLIFE FFH Μ.Α.Ε.Γ.Α.	ΙΝΤΕΡΑΜΕΡΙΚΑΝ Ε.Α.Ε. ΖΩΗΣ Α.Ε.
EUROLIFE FFH Μ.Α.Ε.Α. ΖΩΗΣ	ΙΝΤΕΡΑΜΕΡΙΚΑΝ Ε.Ε.Α. ΖΗΜΙΩΝ Μ.Α.Ε.
GENERALI HELLAS Α.Α.Ε.	ΙΝΤΕΡΑΜΕΡΙΚΑΝ ΒΟΗΘΕΙΑΣ Μ.Α.Ε.Γ.Α.
GROUPAMA ΦΟΙΝΙΞ Α.Ε.Α.Ε.	ΜΙΝΕΤΤΑ Α.Α.Ε.
INTERASCO Α.Ε.Γ.Α.	ΝΕΟΣ ΠΟΣΕΙΔΩΝ Α.Ε.Α.Ε.
INTERLIFE Α.Α.Ε.Γ.Α.	ΟΡΙΖΩΝ 1964 Α.Α.Ε.Ζ.
NN Ε.Μ.Α.Α.Ε. ΖΩΗΣ	ΣΙΔΕΡΗΣ Γ. ΑΣΦΑΛΕΙΑΙ Α.Ε.Γ.Α.
NN II Ε.Μ.Α.Α.Ε. ΖΩΗΣ	ΣΥΝΕΤΑΙΡΙΣΤΙΚΗ Α.Ε.Ε.Γ.Α.
PERSONAL INSURANCE Α.Ε.Γ.Α.	ΥΔΡΟΓΕΙΟΣ Α.Α.Α.Ε.

ΑΛΛΗΛΑΣΦΑΛΙΣΤΙΚΟΙ ΣΥΝΕΤΑΙΡΙΣΜΟΙ

ΓΕΝΙΚΗ ΠΑΝΕΛΛΑΔΙΚΗ ΣΥΝ. Π. Ε. ΑΛΛΗΛΑΣΦΑΛΙΣΗΣ ΙΔΙΟΚΤΗΤΩΝ ΛΕΩΦΟΡΕΙΩΝ
ΠΑΝΕΛΛΑΔΙΚΟΣ ΑΛΛΗΛΑΣΦΑΛΙΣΤΙΚΟΣ ΣΥΝΕΤΑΙΡΙΣΜΟΣ
ΙΔΙΟΚΤΗΤΩΝ ΑΥΤΟΚΙΝΗΤΩΝ ΔΗΜΟΣΙΑΣ ΧΡΗΣΕΩΣ ΣΥΝ. Π. Ε.

**ΥΠΟΚΑΤΑΣΤΗΜΑΤΑ ΑΛΛΟΔΑΠΩΝ
ΑΣΦΑΛΙΣΤΙΚΩΝ ΕΠΙΧΕΙΡΗΣΕΩΝ**

AIG EUROPE S.A.

ARAG S.E.

ATRADIUS CREDITO Y CAUCION S.A. – HELLENIC BRANCH

AWP P & C S.A.

AXA PARTNERS - CREDIT & LIFESTYLE PROTECTION

CNP ASFALISTIKI LTD

COMPAGNIE FRANCAISE D'ASSURANCE
POUR LE COMMERCE EXTERIEUR - COFACE

EULER HERMES HELLAS

EUROP ASSISTANCE S.A. GREEK BRANCH

HD INSURANCE LTD

HDI GLOBAL S.E. HELLAS

INTER PARTNER ASSISTANCE

MAPFRE ASISTENCIA COMPANIA INTERNACIONAL

MITSUI MARINE & FIRE INSURANCE Co (EUROPE) LTD

PRIME INSURANCE COMPANY LIMITED

ROYAL & SUN ALLIANCE INSURANCE PLC

ΕΥΡΟΪΝΣ Α.Ε. ΥΠΟΚΑΤΑΣΤΗΜΑ ΕΛΛΑΔΑΣ

ΚΥΠΡΟΥ ΖΩΗΣ

ΠΕΡΙΕΧΟΜΕΝΑ

ΕΙΣΑΓΩΓΗ	6
ΤΑ ΒΑΣΙΚΑ ΜΕΓΕΘΗ	7
Η ΙΔΙΩΤΙΚΗ ΑΣΦΑΛΙΣΗ ΣΤΗΝ ΕΛΛΑΔΑ ΚΑΙ ΣΤΗΝ ΕΥΡΩΠΗ	10
ΤΑ ΜΕΓΕΘΗ ΤΗΣ ΕΛΛΗΝΙΚΗΣ ΑΣΦΑΛΙΣΤΙΚΗΣ ΑΓΟΡΑΣ	18
ΕΞΕΙΔΙΚΕΥΜΕΝΕΣ ΜΕΛΕΤΕΣ ΚΛΑΔΩΝ ΑΣΦΑΛΙΣΕΩΝ	24
ΠΙΝΑΚΕΣ ΣΤΑΤΙΣΤΙΚΩΝ ΜΕΓΕΘΩΝ	32

Το κοινωνικό και οικονομικό περιβάλλον σε όλο τον κόσμο το 2021 συνέχισε να επηρεάζεται από την πανδημία του Covid-19. Τους πρώτους μήνες του έτους πολλές χώρες, μεταξύ των οποίων και η Ελλάδα, είχαν lockdown. Αλλά και μετά, συνέχισαν να ισχύουν περιοριστικά μέτρα με στόχο την προστασία της υγείας των πολιτών.

Παρά τις δυσκολίες, η ελληνική οικονομία επέδειξε ανθεκτικότητα και κινήθηκε ανοδικά με τον ρυθμό ανάπτυξης της χώρας να φθάνει το 8,4% (σύμφωνα με την πρόσφατη Εισηγητική Έκθεση του Κρατικού Προϋπολογισμού) - ο τρίτος υψηλότερος ρυθμός ανάπτυξης στην Ευρωζώνη.

Ανάλογοι ήταν η εξέλιξη της ελληνικής ασφαλιστικής αγοράς: από άποψη παραγωγής ασφαλιστρών, το 2021 ήταν μία καλή χρονιά για την ασφαλιστική αγορά καθώς η συνολική παραγωγή έφτασε τα €4,77 δισ., σημειώνοντας αύξηση 9,3% σε σχέση με το 2020. Η παραγωγή των Ασφαλίσεων Ζωής αυξήθηκε κατά 13,8% έναντι του 2020 ενώ των Ασφαλίσεων Ζημιών αυξήθηκε κατά 5,2%.

Αναλυτικά στοιχεία για την πορεία της ελληνικής ασφαλιστικής αγοράς το 2021, καθώς και τα κύρια μεγέθη που σκιαγραφούν την πορεία του κλάδου στην Ελλάδα και την Ευρώπη θα βρείτε στις επόμενες σελίδες.

Για περισσότερες πληροφορίες για την ελληνική ασφαλιστική αγορά και το έργο της ΕΑΕΕ καθώς και πρόσβαση στις επίκαιρες μελέτες και έρευνες που δημοσιεύει συστηματικά η ΕΑΕΕ, μπορείτε να επισκεπτεστε το site της ΕΑΕΕ: www.eaee.gr

Ελίνα Παπασυροπούλου
Γενική Διευθύντρια
Ένωση Ασφαλιστικών Εταιριών Ελλάδος



1

Τα Βασικά Μεγέθη

Τα Βασικά Μεγέθη

Συνολικά 50 ασφαλιστικές επιχειρήσεις δραστηριοποιούνταν με καθεστώς εγκατάστασης στην Ελλάδα στο τέλος του 2021. Κατέγραψαν 4,77 δισ.€ παραγωγή ασφαλιστρών εκ των οποίων 2,37 δισ.€ σε ασφαλίσεις Ζωής και 2,40 δισ.€ σε ασφαλίσεις κατά Ζημιών. Η συμμετοχή του κλάδου στο Α.Ε.Π. της χώρας έφθασε το 2,63%. Τέλος, το σύνολο των επενδύσεων το 2021 έφθασε τα 17,4 δισ.€ (καταγραφή με βάση το Δ.Π.Χ.Α.), οι ασφαλιστικές προβλέψεις έφθασαν τα 13,3 δισ.€ και το σύνολο του Ενεργητικού τα 20,8 δισ.€.

ΟΙ ΑΣΦΑΛΙΣΤΙΚΕΣ ΕΠΙΧΕΙΡΗΣΕΙΣ

Από τις 50 ασφαλιστικές επιχειρήσεις οι οποίες δραστηριοποιήθηκαν με καθεστώς εγκατάστασης στην Ελλάδα το 2021, με βάση τις ασφαλιστικές τους εργασίες, οι 33 ήταν ασφαλιστικές επιχειρήσεις ασφαλίσεων κατά Ζημιών, οι 5 ήταν επιχειρήσεις ασφαλίσεων Ζωής και 12 ήταν επιχειρήσεις που ασκούν ταυτόχρονα δραστηριότητες ασφαλίσεων Ζωής και ασφαλίσεων κατά Ζημιών (συμπεριλαμβάνονται επιχειρήσεις Ζωής που, εκ των ασφαλίσεων κατά Ζημιών, ασκούν αποκλειστικά τους κλάδους «Ατυχήματα» και «Ασθένειες»).

Ως προς την μορφή εγκατάστασης, οι ασφαλιστικές επιχειρήσεις διακρίνονται σε 30 Ανώνυμες Ασφαλιστικές Εταιρίες, 17 Υποκαταστήματα αλληλοδαπών ασφαλιστικών επιχειρήσεων και 3 Πανελλήνιους ασφαλιστικούς συνεταιρισμούς.

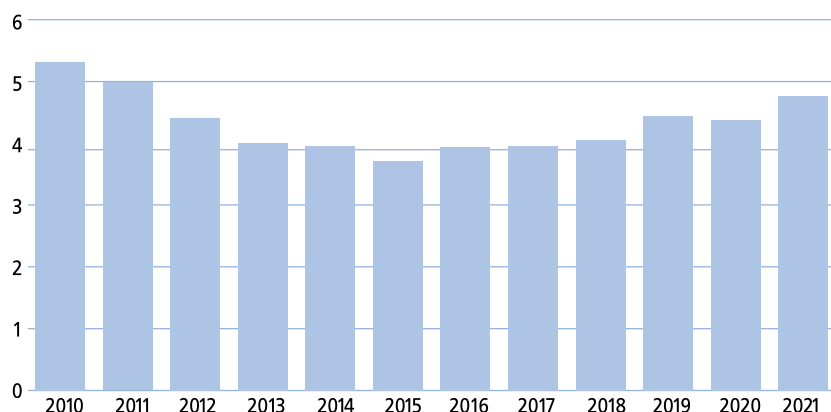
Επιπρόσθετα, ασφαλιστική δραστηριότητα στην Ελλάδα ασκούν και ασφαλιστικές επιχειρήσεις που έχουν την έδρα τους σε άλλο κράτος-μέλος της Ε.Ε., με καθεστώς ελεύθερης παροχής υπηρεσιών, και οι οποίες εποπτεύονται, ως προς τη χρηματοοικονομική τους κατάσταση, από τις αρμόδιες εποπτικές αρχές των χωρών καταγωγής τους.

Η ΠΑΡΑΓΩΓΗ ΑΣΦΑΛΙΣΤΡΩΝ

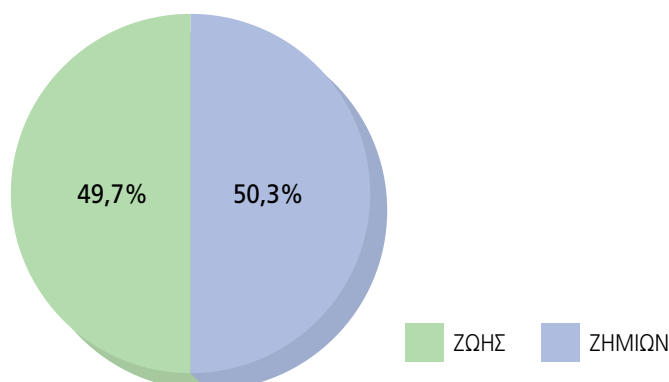
Τα ασφάλιστρα από πρωτασφαλιστικές εργασίες (εγγεγραμμένα ασφάλιστρα και δικαιώματα συμβολαίων) έφτασαν τα 4,77 δισ.€, αυξημένα κατά 9,28% σε σχέση με το 2020. Από αυτά, τα 2,37 δισ.€ αφορούσαν στις ασφαλίσεις Ζωής (49,7% του συνόλου) ενώ τα 2,40 δισ.€ στις ασφαλίσεις κατά Ζημιών (50,3%).

Η παραγωγή των ασφαλίσεων Ζωής αυξήθηκε κατά 13,8% έναντι του 2020, ενώ η αντίστοιχη των ασφαλίσεων κατά Ζημιών αυξήθηκε κατά 5,2%.

ΠΑΡΑΓΩΓΗ ΑΣΦΑΛΙΣΤΡΩΝ (σε δισ.€)



ΚΑΤΑΝΟΜΗ ΠΑΡΑΓΩΓΗΣ ΑΣΦΑΛΙΣΤΡΩΝ



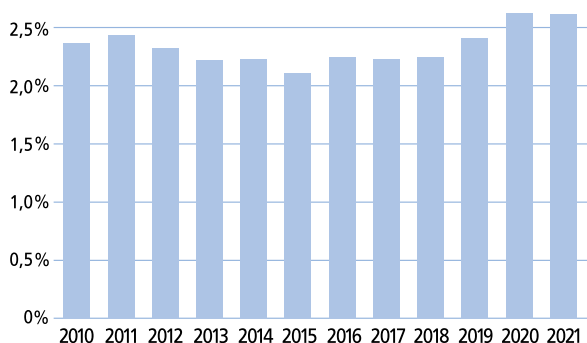
Τα Βασικά Μεγέθη

ΣΥΜΜΕΤΟΧΗ ΣΤΗΝ ΕΛΛΗΝΙΚΗ ΟΙΚΟΝΟΜΙΑ

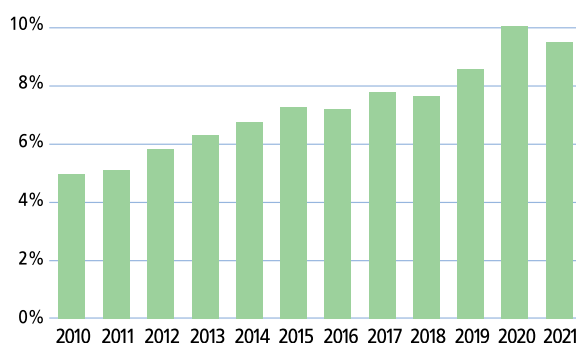
Κατά το 2021, το ποσοστό συμμετοχής της συνολικής παραγωγής εγγεγραμμένων ασφαλιστών επί του Α.Ε.Π. της χώρας εκτιμάται ότι έφθασε στο 2,63%. Αυτό ήταν αποτέλεσμα της ταυτόχρονης αύξησης της παραγωγής ασφαλιστών (+9,3%) και του Α.Ε.Π. της χώρας (+9,8% σε τρέχουσες τιμές, σύμφωνα με την τελευταία αναθεώρηση των στοιχείων των Εθνικών Λογαριασμών από την ΕΛΣΤΑΤ).

Το ποσοστό επενδύσεων της Ελληνικής ασφαλιστικής αγοράς επί του Α.Ε.Π. έφτασε το 9,56% το 2021, σημειώνοντας μικρή κάμψη σε σχέση με το 2020 (10,1%).

ΠΟΣΟΣΤΟ ΑΣΦΑΛΙΣΤΡΩΝ ΠΡΟΣ Α.Ε.Π.



ΠΟΣΟΣΤΟ ΕΠΕΝΔΥΣΕΩΝ ΠΡΟΣ Α.Ε.Π.

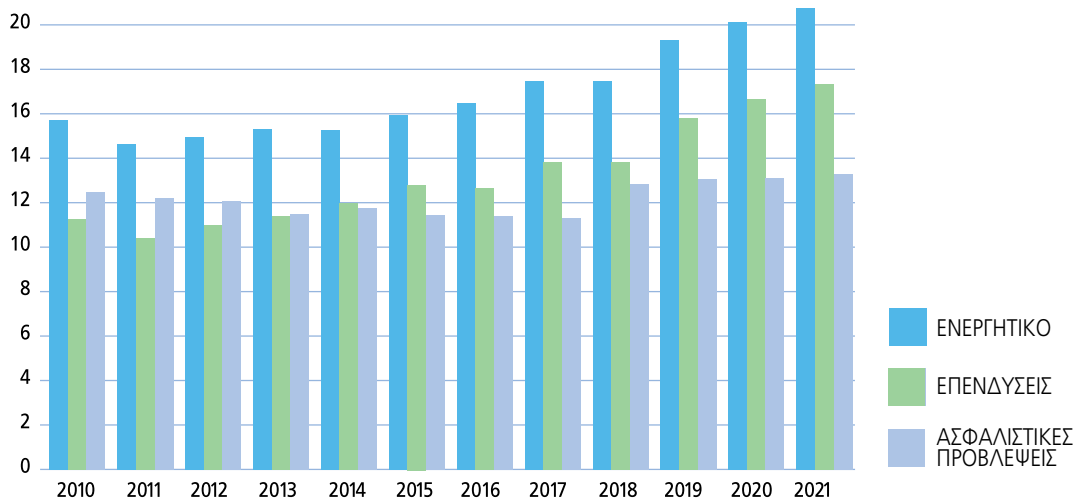


ΤΑ ΟΙΚΟΝΟΜΙΚΑ ΜΕΓΕΘΗ

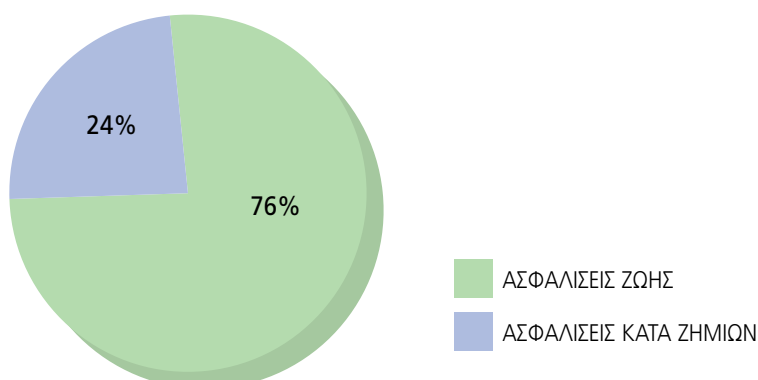
Το σύνολο του Ενεργητικού των ασφαλιστικών επιχειρήσεων έφθασε στα 20,8 δισ. € (καταγραφή με βάση τα Δ.Π.Χ.Α.). Οι επενδύσεις αποτέλεσαν το 83,5% του Ενεργητικού, φθάνοντας τα 17,4 δισ. €.

Οι ασφαλιστικές προβλέψεις έφθασαν στα 13,3 δισ. € και αποτέλεσαν το 63,9% του Παθητικού.

ΟΙΚΟΝΟΜΙΚΑ ΜΕΓΕΘΗ (σε δισ.€)



ΣΥΝΘΕΣΗ ΑΣΦΑΛΙΣΤΙΚΩΝ ΠΡΟΒΛΕΨΕΩΝ





2

**Η Ιδιωτική Ασφάλιση
στην Ελλάδα
και στην Ευρώπη**

Η Ιδιωτική Ασφάλιση στην Ελλάδα και στην Ευρώπη

Το 2021 η ελληνική οικονομία ανέκαμψε ταχύτατα, με την πρόοδο στους εμβολιασμούς και τη σταδιακή άρση των μέτρων κοινωνικής αποστασιοποίησης να συμβάλλουν στην επανεκκίνηση της οικονομίας. Η ελληνική οικονομία, σε πλήρη αντίθεση με την ύφεση κατά 8,7% που κατέγραψε το 2020, σημείωσε σημαντική ανάπτυξη κατά 8,4%, υπερβαίνοντας έτσι με την απόδοσή της τον ευρωπαϊκό μέσο όρο ανάκαμψης της οικονομίας, όπου το συνολικό ΑΕΠ για το 2021 αυξήθηκε κατά 5,3%. Η παγκόσμια οικονομία και αυτή με τη σειρά της επανήλθε σε μια λειτουργική κανονικότητα, καθώς το παγκόσμιο ΑΕΠ εκτιμάται ότι κατέγραψε ανάπτυξη με ρυθμό 5,9%.

ΣΥΜΒΟΛΗ ΤΗΣ ΙΔΙΩΤΙΚΗΣ ΑΣΦΑΛΙΣΗΣ ΣΤΗΝ ΕΛΛΗΝΙΚΗ ΟΙΚΟΝΟΜΙΑ

Η ΕΛΛΗΝΙΚΗ ΟΙΚΟΝΟΜΙΑ ΤΟ 2021¹

Σύμφωνα με την πρόσφατη Εισηγητική Έκθεση του Κρατικού Προϋπολογισμού, το 2021 το Α.Ε.Π. σε σταθερές τιμές αυξήθηκε κατά 8,4%, σημειώνοντας μία από τις καλύτερες επιδόσεις στην ευρωζώνη, αντισταθμίζοντας σχεδόν πλήρως την απότομη πτώση του Α.Ε.Π. κατά 8,7% το 2020 και επιβεβαιώνοντας τις προσδοκίες για μια ανάκαμψη τύπου V. Ο αντίστοιχος ρυθμός της οικονομίας της ζώνης του ευρώ αυξήθηκε κατά 5,3% από -6,6% το 2020.

Η επαλήθευση των εκτιμήσεων για ισχυρότερη από την αναμενόμενη ανάκαμψη το 2021 και οι προβλέψεις για συνέχιση της ανάπτυξης το 2022, αν και με επιβραδυνόμενο ρυθμό λόγω των επιπτώσεων του πολέμου στην Ουκρανία, θέτουν την οικονομία σε μια νέα αναπτυξιακή τροχιά που αναμένεται να διατηρηθεί τα επόμενα έτη.

Η επίδραση της υγειονομικής κρίσης στην αγορά εργασίας ήταν περιορισμένη συγκριτικά με την υποχώρηση της οικονομικής δραστηριότητας το 2020, λόγω των δημοσιονομικών μέτρων προστασίας της απασχόλησης που έλαβε εγκαίρως η κυβέρνηση. Το ποσοστό ανεργίας το 2021 αποκλιμακώθηκε σε 14,7% (από 16,3% το 2020). Η αποκλιμάκωση του ποσοστού ανεργίας παρατηρήθηκε τόσο στους άνδρες όσο και στις γυναίκες, ωστόσο η απόσταση από τον ευρωπαϊκό μέσο όρο παραμένει μεγάλη.

Το 2021 ο μέσος ετήσιος πληθωρισμός, όπως μετρείται με τον εναρμονισμένο δείκτη τιμών καταναλωτή (ΕνΔΤΚ), διαμορφώθηκε στο +0,6%, έναντι -1,3% το 2020. Αντιθέτως, ο πυρήνας του πληθωρισμού (ΕνΔΤΚ εξαιρουμένων των μη επεξεργασμένων ειδών διατροφής και της ενέργειας) υποχώρησε σε -1,0% το 2020 και παρέμεινε σε αρνητικό έδαφος και το 2021, ανακάμποντας μερικώς (-0,7%).

Η ανοδική πορεία του πληθωρισμού συνεχίζεται αμείωτη και κατά το 2022. Ο υψηλός πληθωρισμός προϋπήρχε των πολεμικών συγκρούσεων, αλλά από το Μάρτιο και μετά επιταχύνθηκε ακόμη περισσότερο.

Η ενεργειακή συνιστώσα αποτελεί τον πλέον καθοριστικό παράγοντα της εντυπωσιακής αύξησης των τιμών.

Για το 2022, οι προοπτικές για την οικονομία και το χρηματοπιστωτικό τομέα αναπόφευκτα περιβάλλονται από νέες, μεγάλες αβεβαιότητες.

Εντούτοις, παρά το αυξημένο ενεργειακό κόστος και ενώ τα σημάδια από την πανδημία είναι ακόμη ορατά, άλλοι παράγοντες εξακολουθούν να επιδρούν θετικά, μεταξύ των οποίων η αύξηση της απασχόλησης και η προηγούμενη συσσώρευση αποταμιεύσεων, η χρηματοδότηση επιχειρηματικών σχεδίων μέσω του Next Generation EU και η συνεχιζόμενη αύξηση των εξαγωγών, που αποτελούν τους κύριους μοχλούς της ανάκαμψης.

¹ Κείμενο βασισμένο στην Έκθεση του Διοικητή της Τράπεζας της Ελλάδος για το έτος 2021 την Ενδιάμεση Έκθεση Νομισματικής Πολιτικής της Τράπεζας της Ελλάδος για το 2022 και την Εισηγητική Έκθεση του Κρατικού Προϋπολογισμού για το 2023

Η Ιδιωτική Ασφάλιση στην Ελλάδα και στην Ευρώπη

ΣΥΜΜΕΤΟΧΗ ΤΗΣ ΙΔΙΩΤΙΚΗΣ ΑΣΦΑΛΙΣΗΣ ΣΤΗΝ ΕΛΛΗΝΙΚΗ ΟΙΚΟΝΟΜΙΑ

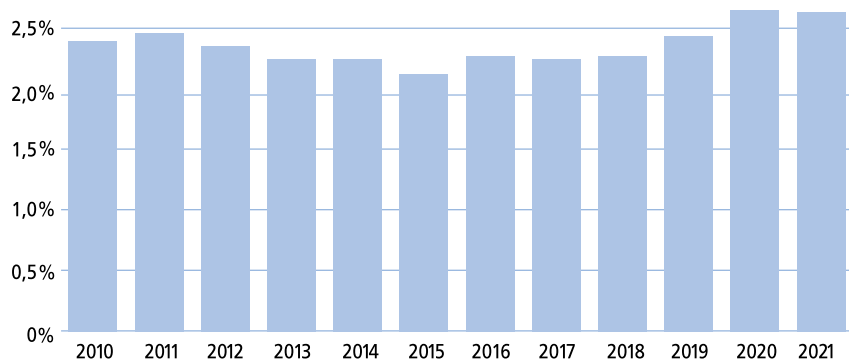
Η μέτρηση της οικονομικής επίδρασης της δραστηριότητας των ασφαλιστικών επιχειρήσεων στην οικονομία της χώρας, μπορεί να επιτευχθεί με τη χρήση αριθμοδεικτών, που διευκολύνουν ταυτόχρονα και τη διεθνή συγκρισιμότητα.

Α. ΠΟΣΟΣΤΟ ΕΓΓΕΓΡΑΜΜΕΝΩΝ ΑΣΦΑΛΙΣΤΡΩΝ ΕΠΙ ΤΟΥ Α.Ε.Π.

Κατά το 2021, το ποσοστό συμμετοχής της συνολικής παραγωγής εγγεγραμμένων ασφαλιστρών επί του Α.Ε.Π. της χώρας εκτιμάται ότι έφθασε στο 2,63%. Αυτό ήταν αποτέλεσμα της ταυτόχρονης αύξησης της παραγωγής ασφαλιστρών (+9,3%) και του Α.Ε.Π. της χώρας (+9,8% σε τρέχουσες τιμές, σύμφωνα με την τελευταία αναθεώρηση των στοιχείων των Εθνικών Λογαριασμών από την ΕΛΣΤΑΤ).

Στους αριθμημένους πίνακες του παραρτήματος καταγράφονται αναλυτικά τα μεγέθη που αναφέρονται στην παρούσα έκθεση και αφορούν την εξέλιξη του κλάδου τα τελευταία χρόνια.

ΠΟΣΟΣΤΟ ΑΣΦΑΛΙΣΤΡΩΝ ΕΠΙ ΤΟΥ Α.Ε.Π.



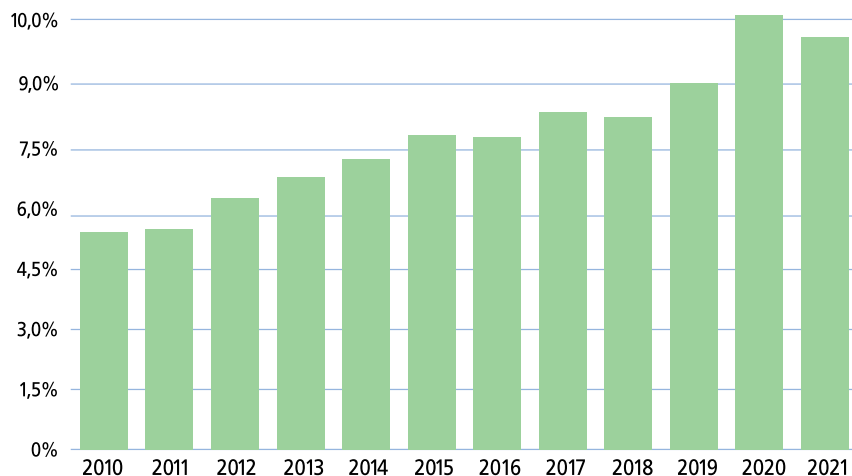
Β. ΠΟΣΟΣΤΟ ΕΠΕΝΔΥΣΕΩΝ ΕΠΙ ΤΟΥ Α.Ε.Π.

Ο υπολογισμός του συνόλου των επενδύσεων των ασφαλιστικών επιχειρήσεων ως ποσοστό του Α.Ε.Π. της χώρας, αποτελεί διεθνώς ένα δείκτη του βαθμού ανάπτυξης της ασφαλιστικής αγοράς, ενώ ταυτόχρονα αναδεικνύει τη δυναμικότητα και το βαθμό ωριμότητας ιδιαίτερα του κλάδου Ζωής.

Το ποσοστό επενδύσεων της Ελληνικής ασφαλιστικής αγοράς επί του Α.Ε.Π. έφτασε το 9,56% το 2021, σημειώνοντας μικρή κάμψη σε σχέση με το 2020 (10,1%).

Όμως, ο δείκτης συνεχίζει να απέχει αρκετά από το αντίστοιχο μέσο ποσοστό των άλλων Ευρωπαϊκών χωρών με υψηλότερο βαθμό ανάπτυξης της ασφαλιστικής αγοράς, όπως αυτό καταγράφεται στο επόμενο κεφάλαιο.

ΠΟΣΟΣΤΟ ΕΠΕΝΔΥΣΕΩΝ ΕΠΙ ΤΟΥ Α.Ε.Π.



Η Ιδιωτική Ασφάλιση στην Ελλάδα και στην Ευρώπη

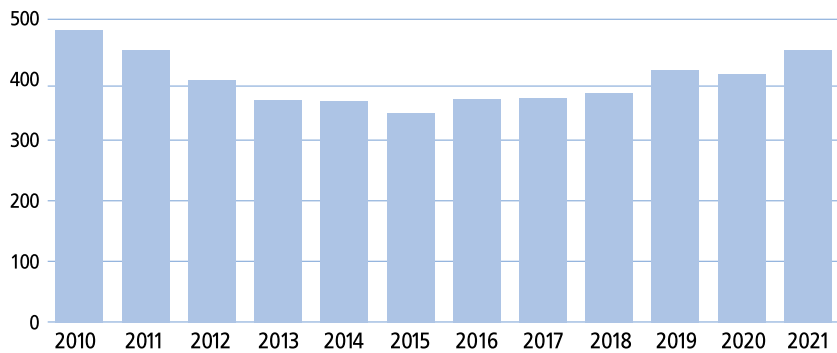
Γ. ΚΑΤΑ ΚΕΦΑΛΗΝ ΑΣΦΑΛΙΣΤΡΑ

Ο δείκτης των συνολικών κατά κεφαλήν ασφαλιστρών (και δικαιωμάτων συμβολαίων) το 2021 αυξήθηκε στα 447€, σημειώνοντας έτσι την υψηλότερη τιμή κατά κεφαλήν ασφαλιστρών την τελευταία δεκαετία.

Ο αντίστοιχος δείκτης των κατά κεφαλήν εγγεγραμμένων ασφαλιστρών και δικαιωμάτων συμβολαίου για τις ασφαλίσεις Ζωής αυξήθηκε στα 222€ το 2021 (από 195€ το 2020).

Παρομοίως, ο δείκτης των κατά κεφαλήν εγγεγραμμένων ασφαλιστρών και δικαιωμάτων συμβολαίων για τις ασφαλίσεις κατά Ζημιών ανήλθε στα 225€ το 2021 (από 212€ το 2020).

ΚΑΤΑ ΚΕΦΑΛΗΝ ΑΣΦΑΛΙΣΤΡΑ (σε €)



Η Ιδιωτική Ασφάλιση στην Ελλάδα και στην Ευρώπη

Το 2020, οι Ασφαλιστικές Επιχειρήσεις της Ευρώπης κατέγραψαν συνολική παραγωγή ασφαλιστρών ύψους 1,26 τρισ. € και είχαν επενδύσει 10,63 τρισ. € στην οικονομία. Την ίδια χρονιά πλήρωσαν 2,8 δισ. € την ημέρα για αποζημιώσεις σε άτομα και επιχειρήσεις. Αυτά τα αποτελέσματα ήταν στο πλαίσιο ενός δυσμενούς οικονομικού περιβάλλοντος λόγω των επιπτώσεων της πανδημίας του COVID-19, που είχε σαν συνέπεια την συρρίκνωση τόσο της Ευρωπαϊκής όσο και της παγκόσμιας οικονομίας. Το πλήγμα ήταν τόσο ισχυρό ώστε η παγκόσμια μείωση του ΑΕΠ (-3,5%) ήταν η χειρότερη, εν καιρώ ειρήνης, των τελευταίων 100 ετών. Οι επιπτώσεις της πανδημίας θα συνεχίσουν να είναι αισθητές στην οικονομία και τον ασφαλιστικό κλάδο για αρκετά χρόνια.

Η ΕΥΡΩΠΑΪΚΗ ΑΣΦΑΛΙΣΤΙΚΗ ΑΓΟΡΑ ΣΕ ΕΝΑ ΠΟΛΥΠΛΟΚΟ ΟΙΚΟΝΟΜΙΚΟ ΠΕΡΙΒΑΛΛΟΝ²

Το μακροοικονομικό περιβάλλον για τους ευρωπαίους ασφαλιστές ήταν ιδιαίτερα απαιτητικό το 2020. Η οικονομία της Ε.Ε. επιβραδύνθηκε σημαντικά, με το πραγματικό Α.Ε.Π. των 28 κρατών μελών της Ε.Ε. να μειώνεται κατά 6,0%, σε σύγκριση με την αύξηση 1,5% του 2019.

Κατά τη διάρκεια του έτους, το ευρώ ανατιμήθηκε σε αξία έναντι του δολαρίου ΗΠΑ, από 1,12 \$ τον Ιανουάριο στα 1,22 \$ στο τέλος του έτους, καταγράφοντας αύξηση 8,9%.

Ο πληθωρισμός στη ζώνη του ευρώ, μετρούμενος με τον Εναρμονισμένο Δείκτη Τιμών Καταναλωτή (ΕνΔΤΚ), κινήθηκε σε αρνητικό έδαφος τον Αύγουστο του 2020 για πρώτη φορά μετά το Μάρτιο του 2016 και παρέμεινε στο -0,3% έως το τέλος του έτους. Εν τω μεταξύ, το ποσοστό ανεργίας στην Ε.Ε. αυξήθηκε από 6,8% το 2019 σε 7,2% το 2020 (Eurostat).

Το 2020 η αναλογία του δημοσιονομικού ελλείμματος των 28 χωρών της Ε.Ε. προς το Α.Ε.Π. αυξήθηκε σημαντικά στο 6,7% (από 0,5% το 2018) λόγω της αύξησης των κρατικών δαπανών για στην στήριξη επιχειρήσεων και πολιτών από τις επιπτώσεις της πανδημίας (Eurostat).

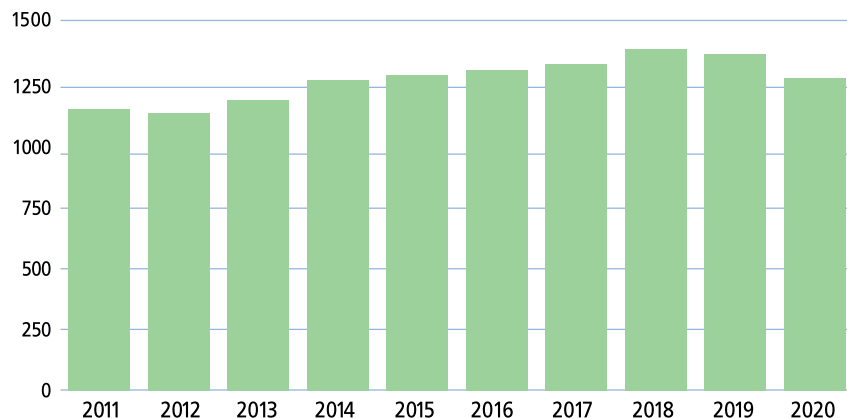
Τέλος, το μέσο ποσοστό του δημόσιου χρέους προς το Α.Ε.Π. αυξήθηκε, από 77,5% στο τέλος του 2019 σε 89,8% στο τέλος του 2020 για το σύνολο των 28 χωρών της Ε.Ε. (Eurostat).

ΠΑΡΑΓΩΓΗ ΑΣΦΑΛΙΣΤΡΩΝ

Το 2020, τα συνολικά ασφαλίστρα στην Ευρώπη μειώθηκαν κατά 4,0%, φθάνοντας στα 1.264 δισ. €, με την πτώση να οφείλεται στην απότομη μείωση των ασφαλιστρών Ζωής, καθώς ελαττώθηκαν κατά 9,6% σε σχέση με το 2019. Η μείωση των ασφαλιστρών Ζωής προκλήθηκε κυρίως από την οικονομική αβεβαιότητα εξαιτίας της πανδημίας Covid-19, η οποία οδήγησε πολλούς ασφαλισμένους να διακόψουν κυρίως τα συνταξιοδοτικά ασφαλιστήρια συμβόλαια.

Αντίθετα, οι ασφαλίσεις κατά Ζημιών και Υγείας σημείωσαν ανάπτυξη 2,8% και 3,4% αντιστοίχως, συνεχίζοντας έτσι την ανοδική πορεία των προηγούμενων ετών. Η πανδημία έκανε περισσότερους ανθρώπους να συνειδητοποιήσουν τη σημασία της ασφαλιστικής κάλυψης της υγείας και η ανάπτυξη που παρατηρήθηκε το 2020 αναμένεται να συνεχιστεί μεσοπρόθεσμα.

ΠΑΡΑΓΩΓΗ ΑΣΦΑΛΙΣΤΡΩΝ ΧΩΡΩΝ INSURANCE EUROPE-32 (σε δισ. €)



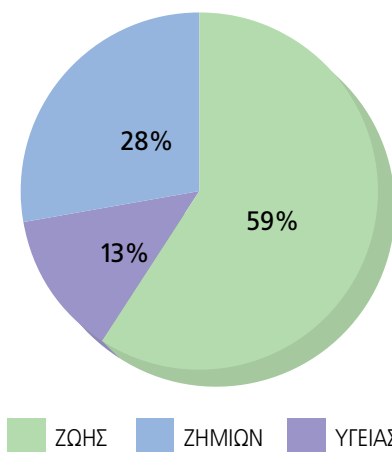
² Κείμενο βασισμένο στην τελευταία δημοσιευμένη έκδοση της Insurance Europe: «European insurance in figures: 2020 data» και σε δημοσιευμένα στατιστικά στοιχεία της Eurostat

Η Ιδιωτική Ασφάλιση στην Ελλάδα και στην Ευρώπη

ΠΛΗΡΩΘΕΙΣΣ ΑΠΟΖΗΜΙΩΣΕΙΣ

Το σύνολο των αποζημιώσεων και παροχών που καταβλήθηκαν από τις Ευρωπαϊκές Ασφαλιστικές Επιχειρήσεις μειώθηκε κατά 3,4% σε 1.010 δισ. € το 2020, μετά από μείωση επίσης 3,9% το 2019. Το σύνολο των αποζημιώσεων και παροχών το 2020 ήταν ισοδύναμο με 1.674€ κατά κεφαλήν ή 2,8 δισ. € την ημέρα.

ΣΥΜΜΕΤΟΧΗ ΑΠΟΖΗΜΙΩΣΕΩΝ 2020 ΣΤΟ ΣΥΝΟΛΟ ΤΩΝ 32 ΧΩΡΩΝ ΜΕΛΩΝ ΤΗΣ INSURANCE EUROPE



ΑΣΦΑΛΙΣΤΙΚΗ ΔΙΕΙΣΔΥΣΗ

Το 2020, το μέσο κατά κεφαλήν ποσό που δαπανήθηκε για την ιδιωτική ασφάλιση στην Ευρώπη, μειώθηκε κατά 95€ ή 4%, κι έφθασε τα 2.093€, εκ των οποίων 1.106€ δαπανήθηκαν για ασφάλιση ζωής, 286€ για ασφάλιση υγείας και 701€ για ασφαλίσεις κατά ζημιών.

Αντίστοιχα, η ασφαλιστική διείσδυση – η παραγωγή ασφαλίσεων ως ποσοστό του Α.Ε.Π. – είναι ένας δείκτης της συνεισφοράς της ασφαλιστικής δραστηριότητας στην οικονομία. Η μέση τιμή της ασφαλιστικής διείσδυσης στην Ευρώπη ανήλθε σε 7,43% το 2020.

Η διείσδυση των ασφαλίσεων ζωής μειώθηκε κατά 0,24 ποσοστιαίες μονάδες σε σχέση με το 2019 και ανήλθε σε 3,93%.

Για τις ασφαλίσεις υγείας η διείσδυση αυξήθηκε κατά 0,07 ποσοστιαίες μονάδες φθάνοντας 1,01% και για τις ασφαλίσεις κατά ζημιών αυξήθηκε κατά 0,16 ποσοστιαίες μονάδες σε 2,46% αντίστοιχα.

Η Ιδιωτική Ασφάλιση στην Ελλάδα και στην Ευρώπη

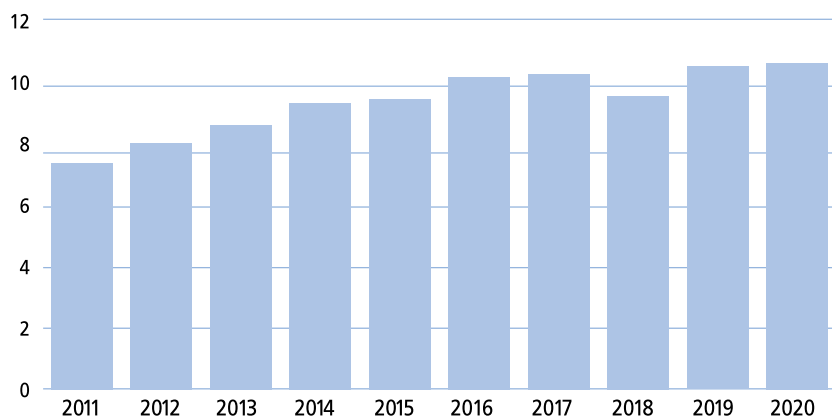
ΟΙ ΕΠΕΝΔΥΣΕΙΣ

Ο κλάδος της ιδιωτικής ασφάλισης είναι ο μεγαλύτερος θεσμικός επενδυτής στην Ευρώπη, καθιστώντας τις ασφαλιστικές επιχειρήσεις ως σημαντικούς παρόχους των επενδύσεων που απαιτούνται για την οικονομική ανάπτυξη.

Δεδομένου ότι ένα σημαντικό μερίδιο των υποχρεώσεών τους είναι σε συνταξιοδοτικά και αποταμιευτικά προϊόντα και επομένως είναι μακροπρόθεσμου χαρακτήρα, οι ασφαλιστικές επιχειρήσεις επενδύουν σημαντικό μέρος των χαρτοφυλακίων τους σε περιουσιακά στοιχεία μακρού χρονικού ορίζοντα. Ο τρόπος που εξελίσσεται το επενδυτικό τους χαρτοφυλάκιο συνδέεται στενά με τις εξελίξεις στις χρηματοπιστωτικές αγορές, οι οποίες επηρεάζονται με την σειρά τους από τις μακροοικονομικές εξελίξεις τόσο στην Ευρώπη όσο και διεθνώς.

Το συνολικό χαρτοφυλάκιο επενδύσεων που διαχειρίζονται οι ασφαλιστικές επιχειρήσεις στην Ευρώπη παρουσίασε μια συντηρητική αύξηση κατά 1,6% το 2020 φθάνοντας στο ύψος των 10.627 δις. €. Η κατανομή των περιουσιακών στοιχείων των χαρτοφυλακίων τους δεν παρουσίασε σημαντική αλλαγή το 2020 σε σύγκριση με το προηγούμενο έτος. Οι ασφαλιστικές επιχειρήσεις συνέχισαν να επενδύουν κυρίως σε κρατικά ομόλογα (συμμετέχουν σε ποσοστό 24,7% του συνολικού επενδυτικού χαρτοφυλακίου) και εταιρικά ομόλογα (ποσοστό 20,3% αντιστοίχως).

ΣΥΝΟΛΙΚΕΣ ΕΠΕΝΔΥΣΕΙΣ ΧΩΡΩΝ INSURANCE EUROPE-32 (σε τρισ.€)



Η Ιδιωτική Ασφάλιση στην Ελλάδα και στην Ευρώπη

ΠΛΗΘΟΣ ΑΣΦΑΛΙΣΤΙΚΩΝ ΕΠΙΧΕΙΡΗΣΕΩΝ ΚΑΙ ΑΡΙΘΜΟΣ ΕΡΓΑΖΟΜΕΝΩΝ

Το 2020 λειτουργούσαν 4.909 ασφαλιστικές επιχειρήσεις στην Ευρώπη (συμπεριλαμβανομένων των επιχειρήσεων του Ηνωμένου Βασιλείου, της Ελβετίας και της Τουρκίας). Αυτός ο αριθμός αναφέρεται στον αριθμό των ανωνύμων εταιρειών και των υποκαταστημάτων ασφαλιστικών εταιρειών από χώρες εκτός Ε.Ε. / Ε.Ο.Χ.

Ο Ευρωπαϊκός ασφαλιστικός τομέας αποτελεί έναν αξιοσημείωτο εργοδότη, τόσο σε άμεση όσο και σε έμμεση απασχόληση. Το 2020, υπήρχαν περισσότεροι από 922.000 άμεσα απασχολούμενοι στον κλάδο της ιδιωτικής ασφάλισης στην Ευρώπη. Στον αριθμό αυτό δεν καταγράφονται οι εξωτερικοί συνεργάτες και οι ανεξάρτητοι διαμεσολαβητές.

Η ΣΥΜΜΕΤΟΧΗ ΤΗΣ ΕΛΛΑΔΑΣ ΣΤΗΝ ΕΥΡΩΠΗ (INSURANCE EUROPE - 32) ΤΟ 2020

	ΕΛΛΑΔΑ	%	INSURANCE EUROPE (32)
Ακαθάριστο Εγχώριο Προϊόν (τρέχουσες τιμές, εκατ.€)	165.830	0,95%	17.397.505
Πληθυσμός (χιλιάδες άτομα)	10.719	1,76%	609.083

ΕΛΛΗΝΙΚΗ ΚΑΙ ΕΥΡΩΠΑΪΚΗ ΑΣΦΑΛΙΣΤΙΚΗ ΑΓΟΡΑ 2020

	ΕΛΛΑΔΑ	%	INSURANCE EUROPE (32)
Ασφάλιστρα από πρωτασφαλίσεις	4,37	0,35%	1.264
ΕΚ ΤΩΝ ΟΠΟΙΩΝ:			
Ασφαλίσεις Ζωής	2,08	0,31%	668
Ασφαλίσεις Υγείας	0,30	0,17%	173
Ασφαλίσεις Λοιπών Κλάδων Ζημιών	1,98	0,47%	423
Σύνολο Επενδύσεων	17	0,16%	10.627
Πλήθος Εταιριών	53	1,08%	4.909
Πλήθος Απασχολούμενων	6.640	0,72%	922.000
ΒΑΣΙΚΟΙ ΔΕΙΚΤΕΣ (2020)	ΕΛΛΑΔΑ	%	INSURANCE EUROPE (32)
Κατά κεφαλήν ασφάλιστρα (€)	407	19,46%	2.093
ΕΚ ΤΩΝ ΟΠΟΙΩΝ:			
Ασφαλίσεις Ζωής	195	17,59%	1.106
Ασφαλίσεις Υγείας	28	9,79%	286
Ασφαλίσεις Λοιπών Κλάδων Ζημιών	185	26,36%	701
Παραγωγή ασφαλίσεων επί του Α.Ε.Π.	2,64%		7,43%
Επενδύσεις επί του Α.Ε.Π.	10,1%		61,1%

Παρατήρηση: Τα μεγέθη της Insurance Europe για το 2020 προέρχονται από την πλέον πρόσφατη έκδοση "European insurance in figures: 2020 data"

Τα ποσά είναι σε δισ. €



3

**Τα Μεγέθη της Ελληνικής
Ασφαλιστικής Αγοράς**

Τα Μεγέθη της Ελληνικής Ασφαλιστικής Αγοράς

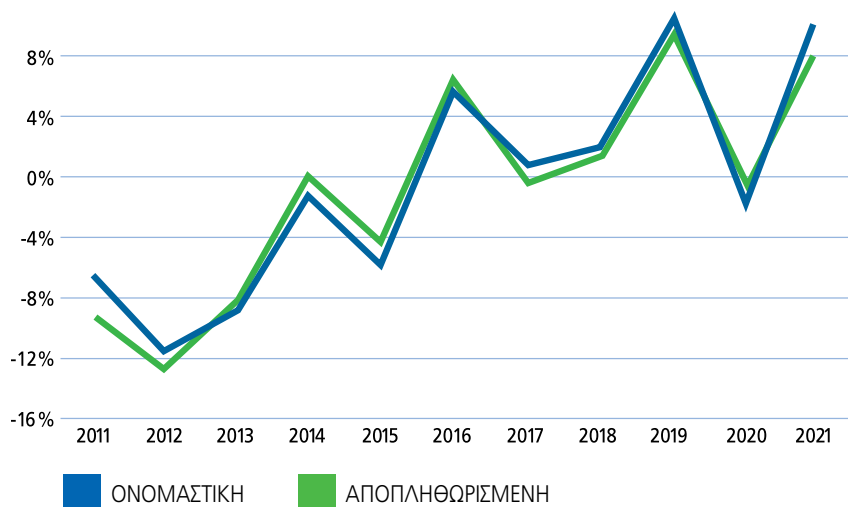
Η συνολική παραγωγή ασφαλιστρών αυξήθηκε το 2021 κατά 9,3%. Αύξηση 5,2% κατέγραψε η παραγωγή των ασφαλίσεων κατά Ζημιών, ενώ η παραγωγή των ασφαλίσεων Ζωής αυξήθηκε κατά 13,8%.

ΣΥΝΟΛΙΚΗ ΠΑΡΑΓΩΓΗ ΑΣΦΑΛΙΣΤΡΩΝ

Επιστροφή στην ανάπτυξη για το 2021 σημείωσε η συνολική παραγωγή εγγεγραμμένων ασφαλιστρών (και δικαιωμάτων συμβολαίων), φθάνοντας τα 4,77 δισ. € (+ 9,3%). Σε αποπληθωρισμένες τιμές, η παραγωγή αυξήθηκε κατά 8,0 % έναντι του 2020.

Από αυτά, τα 2,40 δισ. € προήλθαν από τις ασφαλίσεις κατά Ζημιών (αύξηση 5,2% έναντι του 2020), ενώ 2,37 δισ. € προήλθαν από τις ασφαλίσεις Ζωής (αύξηση 13,8%). Σε αποπληθωρισμένες τιμές οι μεταβολές ήταν + 3,9% για τις ασφαλίσεις κατά Ζημιών και +12,4% για τις ασφαλίσεις Ζωής.

ΜΕΤΑΒΟΛΗ ΠΑΡΑΓΩΓΗΣ ΑΣΦΑΛΙΣΤΡΩΝ



ΠΑΡΑΓΩΓΗ ΑΣΦΑΛΙΣΤΡΩΝ ΑΝΑ ΚΛΑΔΟ ΑΣΦΑΛΙΣΗΣ

Αναφορικά με τις ασφαλίσεις κατά Ζημιών, οι δύο κλάδοι που έχουν άμεση σχέση με την ασφάλιση αυτοκινήτου (δηλαδή οι κλάδοι: **10. Αστική ευθύνη χερσαίων οχημάτων** και **3. Χερσαία οχήματα**) κατέγραψαν το 44,6% της παραγωγής των ασφαλίσεων κατά Ζημιών και σημείωσαν μείωση κατά 0,01% σε σχέση με το 2020. Η μείωση αυτή οφείλεται κυρίως στην μείωση κατά 1,4% της παραγωγής του κλάδου **10. Αστική ευθύνη χερσαίων οχημάτων**, αφού ο κλάδος **3. Χερσαία οχήματα** κατέγραψε αύξηση παραγωγής κατά 4,9%.

Οι τρεις κλάδοι που αφορούν την ασφάλιση περιουσίας (**8. Πυρκαϊά και στοιχεία της φύσεως**, **9. Λοιπές ζημιές αγαθών** και **16. Διάφορες χρηματικές απώλειες**) συγκέντρωσαν το 22,3% της παραγωγής των ασφαλίσεων κατά Ζημιών και κατέγραψαν αύξηση εργασιών κατά 7,8%.

Στις ασφαλίσεις Ζωής, ο μεγαλύτερος κλάδος (με συμμετοχή 49,2% στο σύνολο) είναι ο **I. Ζωής** που μειώθηκε κατά 4,44% σε σχέση με το 2020, ενώ ο κλάδος **III. Ασφαλίσεων Ζωής συνδεδεμένων με επενδύσεις** που έχει μερίδιο 38,3%, αυξήθηκε σημαντικά κατά 57,7%.

Τέλος, ο κλάδος **VII. Διαχείρισης ομαδικών συνταξιοδοτικών κεφαλαίων** που συμμετέχει με μερίδιο 12,5%, αυξήθηκε κατά 3,0%.

Τα Μεγέθη της Ελληνικής Ασφαλιστικής Αγοράς

ΑΠΟΖΗΜΙΩΣΕΙΣ

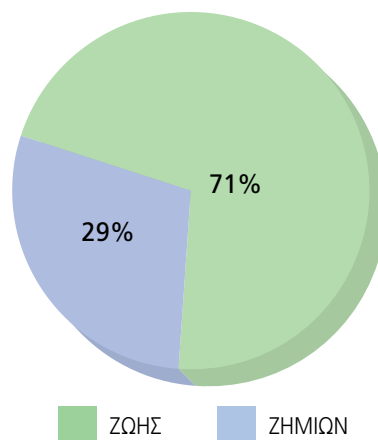
Κατά το 2021, η ίδια κράτηση (δηλαδή η συμμετοχή των ασφαλιστικών επιχειρήσεων) επί των ασφαλιστικών αποζημιώσεων που καταβλήθηκαν στις ασφαλίσεις Ζωής ήταν 1.486 εκατ. €. Η συμμετοχή των αντασφαλιστών στις αποζημιώσεις ανήλθε στα 54 εκατ. €. Επομένως οι συνολικές ασφαλιστικές αποζημιώσεις που καταβλήθηκαν για τις ασφαλίσεις Ζωής ήταν 1.540 εκατ. €.

Στις ασφαλίσεις κατά Ζημιών, η ίδια κράτηση των ασφαλιστικών επιχειρήσεων επί των ασφαλιστικών αποζημιώσεων που καταβλήθηκαν ήταν 576 εκατ. €, με την αντίστοιχη συμμετοχή των αντασφαλιστών να φθάνει τα 50 εκατ. €.

Επομένως οι συνολικές ασφαλιστικές αποζημιώσεις που καταβλήθηκαν για τις ασφαλίσεις κατά Ζημιών ήταν 626 εκατ. €.

Συνολικά επομένως, οι αποζημιώσεις που καταβλήθηκαν εντός του 2021 έφθασαν αθροιστικά τα 2.166 εκατ. € για όλους τους κλάδους ασφάλισης.

ΑΣΦΑΛΙΣΤΙΚΕΣ ΑΠΟΖΗΜΙΩΣΕΙΣ



Τα Μεγέθη της Ελληνικής Ασφαλιστικής Αγοράς

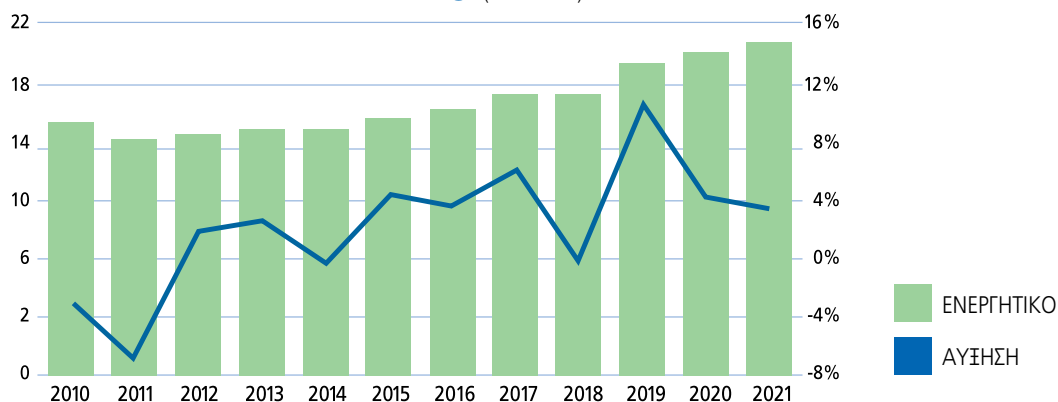
Οι ασφαλιστικές επιχειρήσεις διαχειρίζονται Ενεργητικό συνολικής αξίας 20,8 δισ. €, εκ των οποίων 17,4 δισ. € είναι τοποθετημένα σε επενδύσεις (αποτίμηση με βάση τα Δ.Π.Χ.Α.). Τα ίδια κεφάλαια έφθασαν στο ύψος των 4,4 δισ. € και οι ασφαλιστικές προβλέψεις τα 13,3 δισ. €. Τέλος, για το 2021, τα καθαρά κέρδη (μετά από φόρους) ανήλθαν στα 337 εκατ. €.

ΤΑ ΟΙΚΟΝΟΜΙΚΑ ΜΕΓΕΘΗ ΙΔΙΑ ΚΕΦΑΛΑΙΑ - ΕΠΕΝΔΥΣΕΙΣ - ΑΣΦΑΛΙΣΤΙΚΕΣ ΠΡΟΒΛΕΨΕΙΣ

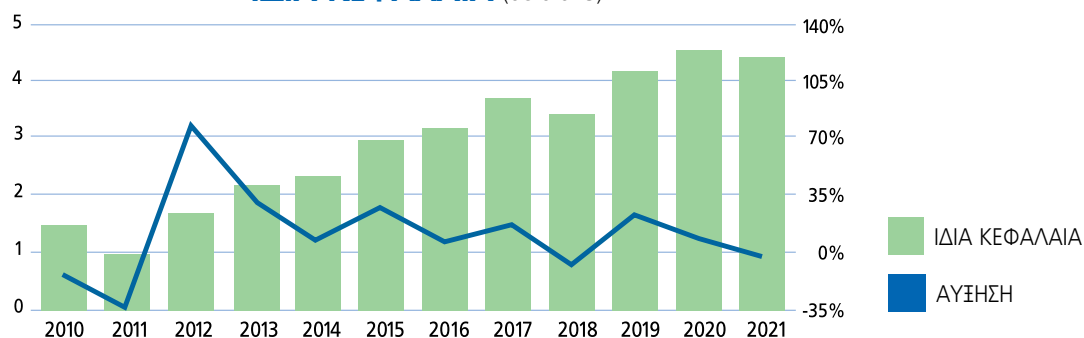
Κατά το 2021, το σύνολο του Ενεργητικού των ασφαλιστικών επιχειρήσεων έφθασε τα 20,8 δισ. €, εκ του οποίου τα 17,4 δισ. € (83,5% του συνόλου) ήταν επενδεδυμένο και 1,1 δισ. € (5,4%) ήταν απαιτήσεις (αποτιμήσεις σύμφωνα με τα Διεθνή Πρότυπα Χρηματοοικονομικής Αναφοράς). Στο σκέλος του Παθητικού, τα Ίδια Κεφάλαια ήταν 4,4 δισ. € (21,3% του συνόλου).

Οι Ασφαλιστικές Προβλέψεις ανήλθαν σε 13,3 δισ. € (63,9%), εκ των οποίων 10,05 δισ. € οι προβλέψεις ασφαλίσεων ζωής και 3,25 δισ. € οι προβλέψεις των ασφαλίσεων κατά ζημιών.

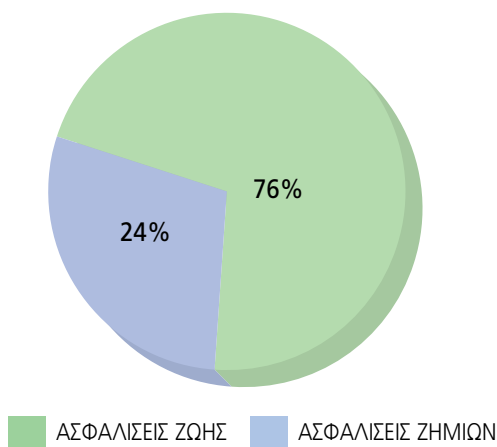
ΕΝΕΡΓΗΤΙΚΟ (σε δισ.€)



ΙΔΙΑ ΚΕΦΑΛΑΙΑ (σε δισ.€)

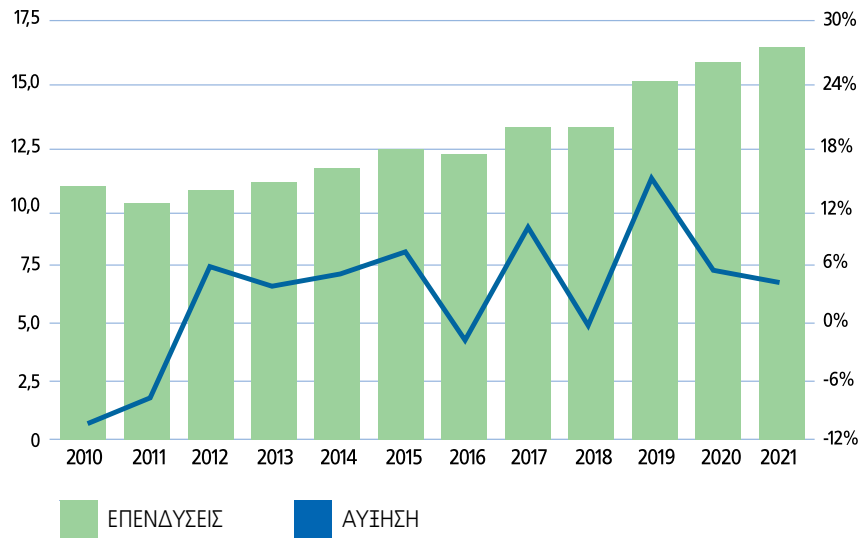


ΑΣΦΑΛΙΣΤΙΚΕΣ ΠΡΟΒΛΕΨΕΙΣ

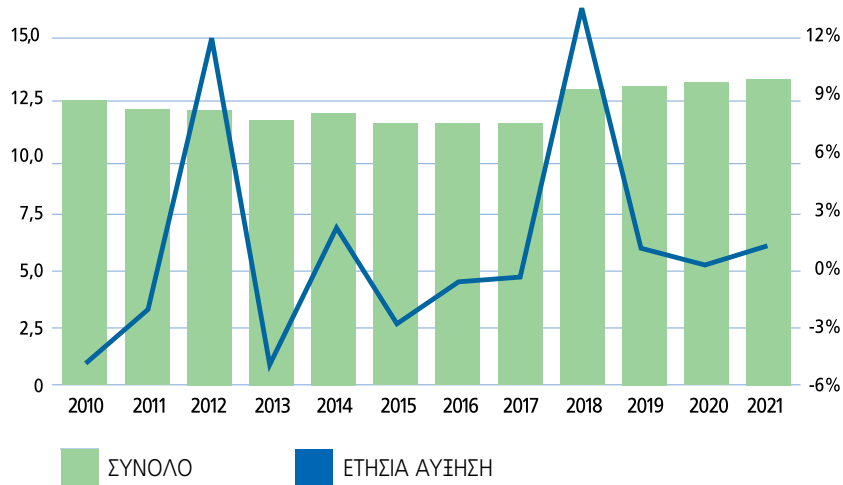


Τα Μεγέθη της Ελληνικής Ασφαλιστικής Αγοράς

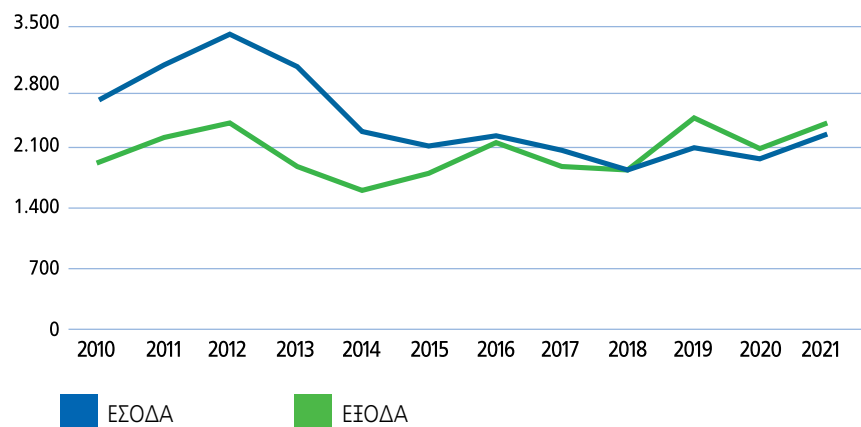
ΕΠΕΝΔΥΣΕΙΣ (σε δις.€)



ΑΣΦΑΛΙΣΤΙΚΕΣ ΠΡΟΒΛΕΨΕΙΣ (σε δις.€)

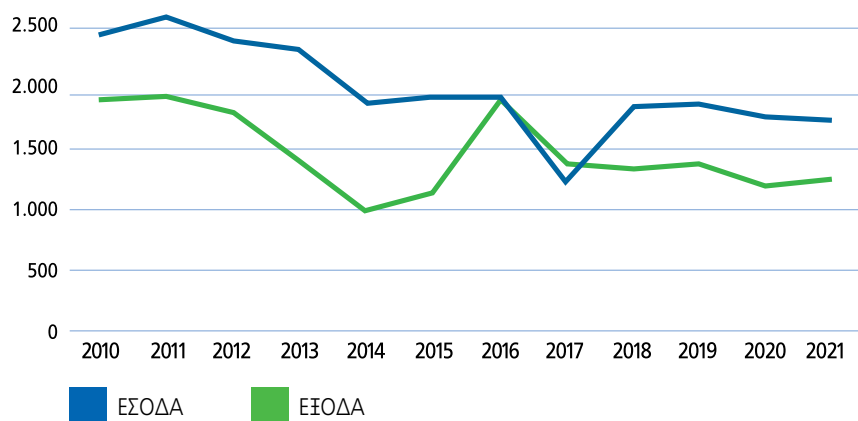


ΕΣΟΔΑ – ΕΞΟΔΑ ΑΣΦΑΛΙΣΕΩΝ ΖΩΗΣ (σε εκατ. €)



Τα Μεγέθη της Ελληνικής Ασφαλιστικής Αγοράς

ΕΣΟΔΑ – ΕΞΟΔΑ ΑΣΦΑΛΙΣΕΩΝ ΚΑΤΑ ΖΗΜΙΩΝ (σε εκατ. €)



ΑΠΟΤΕΛΕΣΜΑ ΧΡΗΣΗΣ

Σύμφωνα με την καταγραφή των τεχνικών αποτελεσμάτων των ασφαλίσεων Ζωής έτους 2021, το σύνολο των εσόδων ανήλθε στα 2.248 εκατ. € ενώ το σύνολο των εξόδων στα 2.321 εκατ. € δημιουργώντας έτσι ένα αρνητικό τεχνικό αποτέλεσμα ύψους 73 εκατ. €.

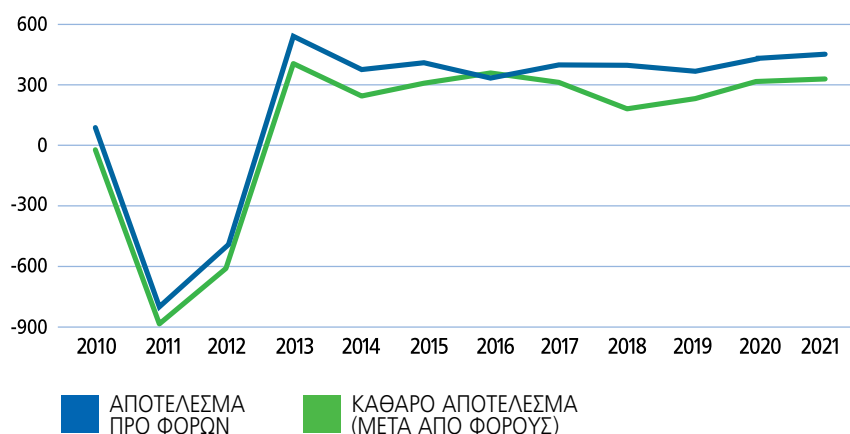
Από τους αντίστοιχους λογαριασμούς των ασφαλίσεων κατά Ζημιών, τα έσοδα ήταν 1.743 εκατ. € και τα έξοδα 1.242 εκατ. €, δημιουργώντας θετικό τεχνικό αποτέλεσμα ύψους 501 εκατ. €.

Συνεπώς, το συνολικό τεχνικό αποτέλεσμα αθροιστικά ήταν 428 εκατ. €. Σε αυτό προστέθηκαν έσοδα από επενδύσεις ύψους 512 εκατ. €.

Αφαιρώντας στη συνέχεια τα λειτουργικά έξοδα (ύψους 565 εκατ. €) όπως και την διαφορά λοιπά έσοδα μείον λοιπά έξοδα, προκύπτει το αποτέλεσμα χρήσης προ φόρων για το 2021, το οποίο ήταν θετικό ύψους 454 εκατ. €.

Μετά την αφαίρεση φόρων ύψους 117 εκατ. €, το καθαρό αποτέλεσμα του 2021 παρέμεινε θετικό κι έφθασε τα 337 εκατ. €.

ΑΠΟΤΕΛΕΣΜΑΤΑ ΧΡΗΣΗΣ (σε εκατ. €)





4

**Εξειδικευμένες Μελέτες
Κλάδων Ασφάλισης**

Εξειδικευμένες Μελέτες Κλάδων Ασφάλισης

Η ΕΑΕΕ μέσα από τη λειτουργία των αρμοδίων επιτροπών και των υπηρεσιών της προβαίνει σε συστηματική μελέτη των σημαντικότερων κλάδων ασφαλίσεων. Τα στατιστικά αποτελέσματα των ερευνών έχουν δημοσιευθεί στην ηλεκτρονική σελίδα της ΕΑΕΕ - www.eaee.gr - και οι συνόψεις τους καταγράφονται στην παρούσα έκθεση.

ΑΣΦΑΛΙΣΕΙΣ ΖΩΗΣ¹

Η Επιτροπή Ζωής και Συντάξεων της ΕΑΕΕ αφού έλαβε υπόψη της τις ανάγκες ολοκληρωμένης πληροφόρησης των ασφαλιστικών επιχειρήσεων που δραστηριοποιούνται στις ασφαλίσεις Ζωής, συνέχισε για μία ακόμη χρονιά την συστηματική συλλογή στατιστικών στοιχείων του κλάδου.

Στο πλαίσιο αυτό διαμόρφωσε σχετικό ερωτηματολόγιο, εστιάζοντας στην καταγραφή των μεγεθών της παραγωγής και των αποζημιώσεων υπό το πρίσμα του αναλαμβανόμενου κινδύνου.

Συνεπώς, το ερωτηματολόγιο:

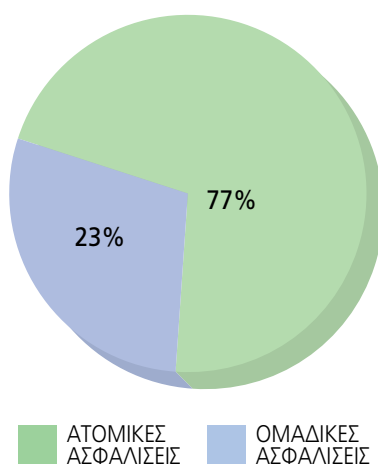
- Διαχωρίζει τις ασφαλίσεις Ζωής σε ατομικές και ομαδικές
- Εξετάζει τις ασφαλιστικές εργασίες με βάση τον καλυπτόμενο κίνδυνο (ασφάλιση Ζωής, ασφάλιση υγείας-ατυχημάτων-ασθενειών, ασφάλιση Ζωής συνδεδεμένη με επενδύσεις)
- Αναλύει την παραγωγή ασφαλιστρών ανά κανάλι διανομής

Στην εξειδικευμένη έρευνα της ΕΑΕΕ για το έτος 2021, περιλαμβάνονται τα στοιχεία 18 ασφαλιστικών επιχειρήσεων με καθεστώς εγκατάστασης, οι οποίες συγκέντρωσαν το 99% της παραγωγής ασφαλιστρών (συμπεριλαμβανομένων των δικαιωμάτων συμβολαίων) στις ασφαλίσεις Ζωής και Υγείας.

Από την έρευνα προέκυψε ότι από την παραγωγή των ασφαλίσεων Ζωής και Υγείας, ποσό 2,08 δισ. € αφορούσε σε ατομικές ασφαλίσεις και 615 εκατ. € σε ομαδικές ασφαλίσεις.

Η ετήσια αύξηση της συνολικής παραγωγής ασφαλιστρών ζωής & υγείας των ασφαλιστικών επιχειρήσεων της παρούσας έρευνας έφθασε το 14,2%, αναλυόμενη σε 17,7% αύξηση των ατομικών ασφαλίσεων και 3,7% αύξηση των ομαδικών.

ΠΑΡΑΓΩΓΗ ΑΣΦΑΛΙΣΤΡΩΝ



¹ Τα αποτελέσματα της έρευνας στατιστικών στοιχείων ασφαλίσεων ζωής για το 2021 είναι διαθέσιμα στο σύνδεσμο: http://www1.eaee.gr/sites/default/files/Review_Life_Total_2021.pdf

Εξειδικευμένες Μελέτες Κλάδων Ασφάλισης

ΑΣΦΑΛΙΣΗ ΠΕΡΙΟΥΣΙΑΣ²

Η έρευνα της ΕΑΕΕ συγκέντρωσε στοιχεία για 1,3 εκατ. συμβόλαια τα οποία εκδόθηκαν εντός του 2021 και μέρος των οποίων παρέμεινε σε ισχύ και εντός του 2022.

Η μεγάλη πλειοψηφία των συμβολαίων αφορούσε σε κατοικίες (1 εκατ. ή 82,7% του συνόλου). Η συνολική ασφαλισμένη αξία σε ότι αφορά την αθροιστική κάλυψη πυρός (κτιρίου και περιεχομένου) και απώλειες κερδών ήταν της τάξεως των 492,6 δισ. €, εκ των οποίων 123,4 δισ. € αφορούσαν στην ασφάλιση κατοικιών και 369,2 δισ. € σε λοιπούς κινδύνους.

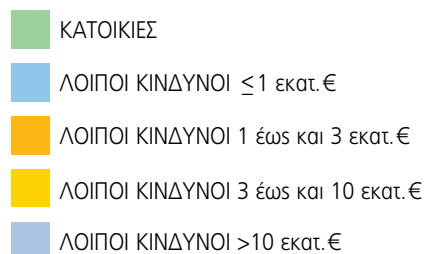
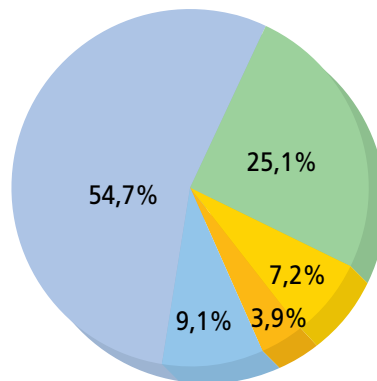
Τα συμβόλαια των λοιπών κινδύνων (δηλαδή εκτός των κατοικιών) διαχωρίστηκαν ανά ύψος ασφαλισμένων κεφαλαίων σε: ασφαλισμένη αξία μέχρι και 1 εκατ. €, μεταξύ 1 έως και 3 εκατ. €, μεταξύ 3 έως και 10 εκατ. €, και άνω των 10 εκατ. €.

Για τα ασφαλιστήρια συμβόλαια που είχαν εκδοθεί το 2021 δηλώθηκαν 15.802 ζημιές εντός του 2021, εκ των οποίων ποσοστό 52% αφορούσαν σε κατοικίες και οι υπόλοιπες σε λοιπούς κινδύνους.

Πληρώθηκαν αποζημιώσεις 34,7 εκατ. € εντός του 2021 (11,7 εκατ. € για κατοικίες και 23 εκατ. € για λοιπούς κινδύνους) ενώ σχηματίστηκε στις 31/12/2021 απόθεμα εκκρεμών αποζημιώσεων 75,8 εκατ. € (17 εκατ. € για κατοικίες και 58,8 εκατ. € για λοιπούς κινδύνους).

Επισημαίνεται ότι οι ανωτέρω δηλωθείσες εκκρεμείς αποζημιώσεις αφορούν στην αρχική εκτίμηση του πρώτου έτους (έτος έκδοσης ασφαλιστηρίου συμβολαίου). Τόσο το πλήθος των ζημιών όσο και το τελικό ποσό της αποζημίωσης των συμβολαίων αυτών θα διαφέρει σημαντικά όταν προστεθεί η μεταγενέστερη πληροφόρηση για τα συμβόλαια του συγκεκριμένου έτους που δεν ήταν διαθέσιμη κατά την σύνταξη της παρούσας αναφοράς, μέχρι την λήξη όλων των συμβολαίων που είχαν εκδοθεί εντός του έτους.

ΚΑΤΑΝΟΜΗ ΑΣΦΑΛΙΣΜΕΝΩΝ ΚΕΦΑΛΑΙΩΝ 2021



² Τα αποτελέσματα της έρευνας στατιστικών στοιχείων ασφαλίσεων περιουσίας είναι διαθέσιμα στο σύνδεσμο: http://www1.eaee.gr/sites/default/files/Review_Property_2021.pdf
Επίσης, αναφορές επί των ερευνών της ΕΑΕΕ για τις ζημιές από καταστροφικά είναι διαθέσιμες στον σύνδεσμο: <http://www1.eaee.gr/statistika-stoiheia-asfalistikon-kladon>

Εξειδικευμένες Μελέτες Κλάδων Ασφάλισης

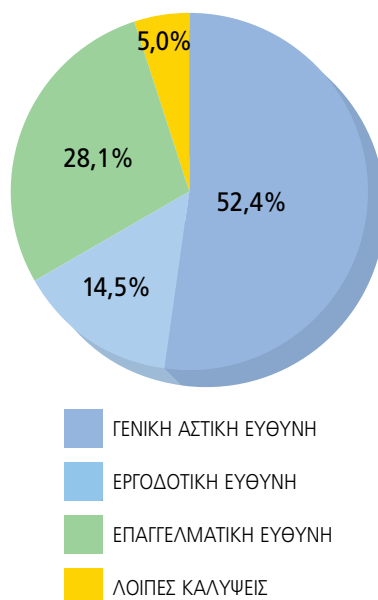
ΑΣΦΑΛΙΣΗ ΓΕΝΙΚΗΣ ΑΣΤΙΚΗΣ ΕΥΘΥΝΗΣ³

Σύμφωνα με τα συγκεντρωτικά αποτελέσματα της έρευνας που διεξήγαγε η ΕΑΕΕ για το 2021, δηλώθηκαν περίπου 183 χιλιάδες συμβόλαια σε ισχύ εντός του έτους. Για τα παραπάνω συμβόλαια δηλώθηκαν 6.115 ζημιές, πληρώθηκαν 3,2 εκατ.€ και σχηματίστηκε απόθεμα εκκρεμών αποζημιώσεων ύψους 15,9 εκατ.€.

Επισημαίνεται ότι η συγκεκριμένη καταγραφή του έτους 2021 αφορά την αποτύπωση των δηλωθεισών ζημιών, των καταβολών αποζημίωσης και της εκτίμησης του αποθέματος εκκρεμών ζημιών, σύμφωνα με την διαθέσιμη πληροφόρηση των συμμετεχουσών ασφαλιστικών επιχειρήσεων κατά την 31/12/2021. Ευνόητο είναι ότι στην αποτύπωση δεν περιλαμβάνεται η πληροφόρηση για την χρονική εξέλιξη των συμβολαίων και των ζημιών στην μετέπειτα χρονική περίοδο.

Οι καλύψεις της αστικής ευθύνης χωρίζονται σε Γενική (κατασκευαστών, ξενοδόχων, βιομηχανικών κινδύνων και λοιπών καλύψεων), Εργοδοτική (αναλυόμενη σε κατασκευαστών, ξενοδόχων, βιομηχανικών κινδύνων και λοιπών καλύψεων), και Λοιπές καλύψεις (που περιλαμβάνουν Ευθύνη προϊόντος, Επαγγελματική, Στελεχών Διοίκησης, Κλινικές δοκιμές, IT-Cyber και Περιβαλλοντική).

ΚΑΤΑΝΟΜΗ ΠΛΗΘΟΥΣ ΑΣΦΑΛΙΣΤΗΡΙΩΝ ΣΥΜΒΟΛΑΙΩΝ 2021



Σημείωση:

Στις λοιπές καλύψεις αθροίζονται η Ευθύνη προϊόντος, Στελεχών Διοίκησης, Κλινικές δοκιμές, IT-Cyber και Περιβαλλοντική.

³ Τα αποτελέσματα της έρευνας στατιστικών στοιχείων ασφαλίσεων ΓΑΕ είναι διαθέσιμα στο σύνδεσμο: http://www1.eaee.gr/sites/default/files/Review_GCL_insurance_2021.pdf

Εξειδικευμένες Μελέτες Κλάδων Ασφάλισης

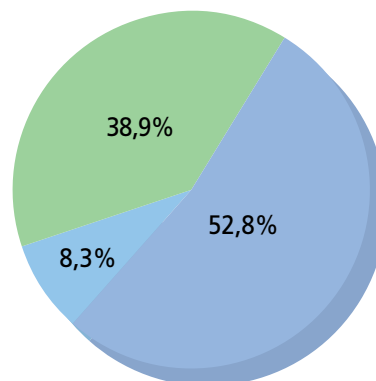
ΑΣΦΑΛΙΣΗ ΜΕΤΑΦΕΡΟΜΕΝΩΝ ΕΜΠΟΡΕΥΜΑΤΩΝ⁴

Σύμφωνα με τα συγκεντρωτικά αποτελέσματα της έρευνας που διεξήγαγε η ΕΑΕΕ για το 2021, επί του σκέλους του ερωτηματολογίου που αναφέρεται στο πλήθος εκδοθέντων/ανανεωθέντων συμβολαίων (συμπεριλαμβάνονται οι Πρόσθετες Πράξεις που αφορούν φορτώσεις), καταγράφηκαν 70.511 συμβόλαια κατά τη διάρκεια του 2021, μέρος των οποίων παρέμεινε σε ισχύ και εντός του 2022.

Το σύνολο των ασφαλισμένων κεφαλαίων των ανωτέρω συμβολαίων έφτασε τα 15,3 δισ.€. Για τα ασφαλιστήρια συμβόλαια που είχαν εκδοθεί το 2021 δηλώθηκαν 1.391 ζημιές εντός του 2021. Πληρώθηκαν αποζημιώσεις ύψους 1,42 εκατ.€, ενώ σχηματίστηκε στις 31/12/2021 απόθεμα εκκρεμών αποζημιώσεων 2,36 εκατ.€.

Επισημαίνεται ότι οι ανωτέρω δηλωθείσες ζημιές και το απόθεμα εκκρεμών αποζημιώσεων αφορούν στην αρχική εκτίμηση του πρώτου έτους (έτος έκδοσης ασφαλιστηρίου συμβολαίου 2021). Τόσο το πλήθος των ζημιών όσο και το τελικό ποσό της αποζημίωσης των συμβολαίων αυτών θα διαφέρει όταν προστεθεί η μεταγενέστερη πληροφόρηση για τα συμβόλαια του συγκεκριμένου έτους που δεν ήταν διαθέσιμη κατά την σύνταξη της παρούσας αναφοράς, μέχρι την λήξη όλων των συμβολαίων που είχαν εκδοθεί εντός του έτους.

ΚΑΤΑΝΟΜΗ ΑΣΦΑΛΙΣΜΕΝΩΝ ΚΕΦΑΛΑΙΩΝ 2021



- ΕΝΤΟΣ ΕΛΛΑΔΟΣ ΑΠΟΚΛΕΙΣΤΙΚΑ
- Η ΕΛΛΑΔΑ ΤΟΠΟΣ ΑΝΑΧΩΡΗΣΗΣ / ΠΡΟΟΡΙΣΜΟΥ
- ΑΝΑΧΩΡΗΣΗ / ΠΡΟΟΡΙΣΜΟΣ ΕΚΤΟΣ ΕΛΛΑΔΟΣ

⁴ Τα αποτελέσματα της έρευνας στατιστικών στοιχείων ασφαλίσεων μεταφερόμενων εμπορευμάτων είναι διαθέσιμα στο σύνδεσμο: http://www1.eaee.gr/sites/default/files/review_cargo_2021.pdf

Εξειδικευμένες Μελέτες Κλάδων Ασφάλισης

ΑΣΦΑΛΙΣΗ ΣΚΑΦΩΝ ΑΝΑΨΥΧΗΣ⁵

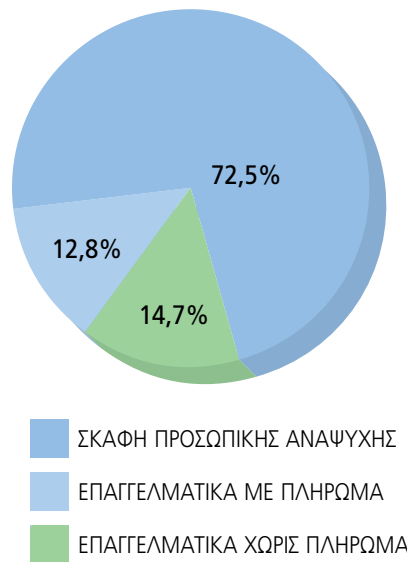
Σύμφωνα με τα συγκεντρωτικά αποτελέσματα της έρευνας που διεξήγαγε η ΕΑΕΕ για το 2021, επί του σκέλους του ερωτηματολογίου που αναφέρεται μόνο στα πολυασφαλιστήρια συμβόλαια, εκδόθηκαν 11.615 συμβόλαια κατά τη διάρκεια του 2021, ενώ καταγράφηκαν ακόμη 20.766 αυτόνομα συμβόλαια κάλυψης αστικής ευθύνης, μέρους των οποίων παρέμεινε σε ισχύ και εντός του 2022.

Η συνολική ασφαλισμένη αξία των πολυασφαλιστηρίων συμβολαίων έφτασε τα 2,31 δισ.€.

Για τα ασφαλιστήρια συμβόλαια που είχαν εκδοθεί το 2021 δηλώθηκαν 433 ζημιές εντός του 2021. Πληρώθηκαν αποζημιώσεις ύψους 0,9 εκατ.€, ενώ σχηματίστηκε στις 31/12/2021 απόθεμα εκκρεμών αποζημιώσεων 3,2 εκατ.€.

Επισημαίνεται ότι οι ανωτέρω δηλωθείσες ζημιές και το απόθεμα εκκρεμών αποζημιώσεων αφορούν στην αρχική εκτίμηση του πρώτου έτους (έτος έκδοσης ασφαλιστηρίου συμβολαίου 2021). Τόσο το πλήθος των ζημιών όσο και το τελικό ποσό της αποζημίωσης των συμβολαίων αυτών θα διαφέρει όταν προστεθεί η μεταγενέστερη πληροφόρηση για τα συμβόλαια του συγκεκριμένου έτους που δεν είναι διαθέσιμη κατά την σύνταξη της παρούσας αναφοράς, μέχρι την λήξη όλων των συμβολαίων που είχαν εκδοθεί εντός του έτους.

ΚΑΤΑΝΟΜΗ ΤΩΝ ΑΣΦΑΛΙΣΜΕΝΩΝ ΣΚΑΦΩΝ 2021



⁵ Τα αποτελέσματα της έρευνας στατιστικών στοιχείων ασφαλίσεων σκαφών αναψυχής είναι διαθέσιμα στο σύνδεσμο: http://www1.eaee.gr/sites/default/files/review_yacht_2021.pdf

Εξειδικευμένες Μελέτες Κλάδων Ασφάλισης

ΑΣΦΑΛΙΣΗ ΠΛΗΡΩΜΑΤΩΝ ΠΛΟΙΩΝ⁶

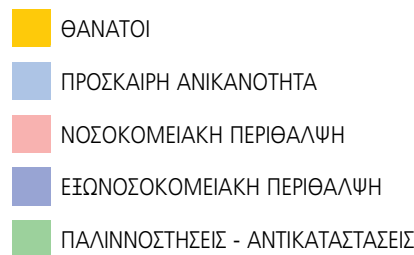
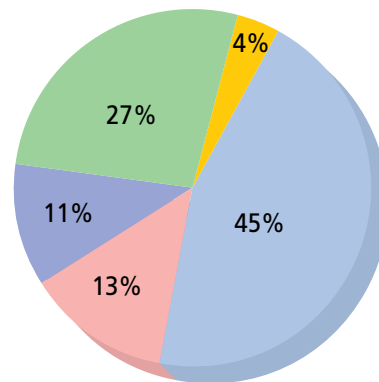
Σύμφωνα με τα συγκεντρωτικά αποτελέσματα της έρευνας που διεξήγαγε η ΕΑΕΕ για το 2021, μεταξύ των ασφαλιστικών επιχειρήσεων – μελών της που παρέχουν την ασφάλιση πληρωμάτων πλοίων, καταγράφηκαν συνολικά 998 συμβόλαια σε ισχύ το 2021 (977 αντίστοιχα το 2020).

Δηλώθηκαν 1.717 ζημιές (1.494 το 2020) για τις οποίες πληρώθηκαν 0,7 εκατ.€ και σχηματίστηκε απόθεμα εκκρεμών αποζημιώσεων ύψους 1,6 εκατ.€. Τα αντίστοιχα μεγέθη για το 2020 ήταν 0,4 εκατ.€ και 0,9 εκατ.€.

Σύμφωνα με τα δεδομένα των αποζημιώσεων ανά αιτία τα οποία συλλέχθηκαν για το 2021, διαπιστώνεται ότι το μεγαλύτερο πλήθος περιστατικών και τα μεγαλύτερα ποσά αποζημιώσεων αντιστοιχούν στην εξωνοσοκομειακή περιθαλψη.

Από την επεξεργασία των απαντήσεων στο ερωτηματολόγιο του έτους 2021 προκύπτουν τα εξής: ενώ υπήρξε μια μικρή αύξηση στο πλήθος των συμβολαίων τον τελευταίο χρόνο, αυξήθηκαν αρκετά (+14,9%) οι δηλωθείσες ζημιές του κλάδου. Μεγαλύτερη όμως ήταν η αύξηση τόσο στις πληρωθείσες αποζημιώσεις (+80%) όσο και στο απόθεμα των εκκρεμών αποζημιώσεων τέλους έτους (+81,4%).

ΑΝΑΛΥΣΗ ΑΠΟΖΗΜΙΩΣΕΩΝ ΑΝΑ ΑΙΤΙΑ 2021



⁶ Τα αποτελέσματα της έρευνας στατιστικών στοιχείων ασφαλίσεων πληρωμάτων πλοίων είναι διαθέσιμα στο σύνδεσμο: http://www1.eaee.gr/sites/default/files/Review_Crew_Insurance_2021.pdf

Εξειδικευμένες Μελέτες Κλάδων Ασφάλισης

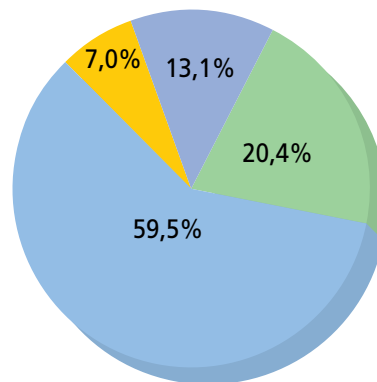
ΤΕΧΝΙΚΕΣ ΑΣΦΑΛΙΣΕΙΣ⁷

Σύμφωνα με τα συγκεντρωτικά αποτελέσματα της έρευνας που διεξήγαγε η ΕΑΕΕ για το 2021, μεταξύ των ασφαλιστικών επιχειρήσεων – μελών της που παρέχουν τις καλύψεις των τεχνικών ασφαλίσεων, καταγράφηκαν συνολικά 25.552 συμβόλαια τα οποία εκδόθηκαν εντός του 2021 και μέρος των οποίων παρέμεινε σε ισχύ και εντός του 2022.

Για τα ασφαλιστήρια συμβόλαια που είχαν εκδοθεί το 2021 δηλώθηκαν 1.696 ζημιές εντός του 2021. Πληρώθηκαν αποζημιώσεις 2,3 εκατ. €, ενώ σχηματίστηκε στις 31/12/2021 απόθεμα εκκρεμών αποζημιώσεων 7,2 εκατ. €.

Επισημαίνεται ότι οι ανωτέρω δηλωθείσες ζημιές και το απόθεμα εκκρεμών αποζημιώσεων αφορούν στην αρχική εκτίμηση του πρώτου έτους (έτους έκδοσης ασφαλιστηρίου συμβολαίου 2021). Τόσο το πλήθος των ζημιών όσο και το τελικό ποσό της αποζημίωσης των συμβολαίων αυτών θα διαφέρει σημαντικά όταν προστεθεί η μεταγενέστερη πληροφόρηση για τα συμβόλαια του συγκεκριμένου έτους που δεν ήταν διαθέσιμη κατά την σύνταξη της παρούσας αναφοράς, μέχρι την λήξη όλων των συμβολαίων που είχαν εκδοθεί εντός του έτους.

ΚΑΤΑΝΟΜΗ ΑΣΦΑΛΙΣΤΗΡΙΩΝ ΣΥΜΒΟΛΑΙΩΝ 2021



- ΚΑΛΥΨΕΙΣ CAR, EAR μικρής διάρκειας
- ΚΑΛΥΨΕΙΣ CAR, EAR σε ισχύ
- ΚΑΛΥΨΕΙΣ ΕΕΙ, ΜΒ, CMI
- ΛΟΙΠΕΣ ΚΑΛΥΨΕΙΣ (CPM και CEER)

⁷ Τα αποτελέσματα της έρευνας στατιστικών στοιχείων τεχνικών ασφαλίσεων είναι διαθέσιμα στο σύνδεσμο: http://www1.eaee.gr/sites/default/files/review_technical_2021.pdf



5

**Πίνακες
Στατιστικών Μεγεθών**

Πίνακες Στατιστικών Μεγεθών

ΠΙΝΑΚΑΣ 1: ΜΑΚΡΟΟΙΚΟΝΟΜΙΚΑ ΔΕΔΟΜΕΝΑ ΤΗΣ ΕΛΛΗΝΙΚΗΣ ΟΙΚΟΝΟΜΙΑΣ

Έτος	Ακαθάριστο Εγχώριο Προϊόν	Πληθυσμός	Πληθωρισμός*	Ανεργία*
2000	141.247	10.775.627	3,2%	11,4%
2001	152.194	10.835.989	3,4%	10,8%
2002	163.461	10.888.274	3,6%	10,3%
2003	178.905	10.915.770	3,5%	9,7%
2004	193.716	10.940.369	2,9%	10,5%
2005	199.242	10.969.912	3,5%	9,9%
2006	217.862	11.004.716	3,2%	8,9%
2007	232.695	11.036.008	2,9%	8,4%
2008	241.990	11.060.937	4,2%	7,8%
2009	237.534	11.094.745	1,2%	9,6%
2010	224.124	11.119.289	4,7%	12,7%
2011	203.308	11.123.392	3,3%	17,9%
2012	188.381	11.086.406	1,5%	24,4%
2013	179.884	11.003.615	-0,9%	27,5%
2014	177.236	10.926.807	-1,3%	26,5%
2015	176.369	10.858.018	-1,7%	24,9%
2016	174.494	10.783.748	-0,8%	23,5%
2017	176.903	10.768.193	1,1%	21,5%
2018	179.558	10.741.165	0,6%	19,3%
2019	183.351	10.724.599	0,3%	17,3%
2020	165.406	10.718.565	-1,2%	16,3%
2021	181.675	10.678.632	1,2%	14,7%

(Α.Ε.Π. σε εκατ. €, σε τρέχουσες αγοραίες τιμές)

* Μέσος ετήσιος δείκτης

ΠΙΝΑΚΑΣ 2: ΜΑΚΡΟΟΙΚΟΝΟΜΙΚΑ ΔΕΔΟΜΕΝΑ ΤΗΣ ΕΛΛΗΝΙΚΗΣ ΑΣΦΑΛΙΣΤΙΚΗΣ ΑΓΟΡΑΣ

Έτος	% Ασφαλιστρών επί του Α.Ε.Π.	% Επενδύσεων επί του Α.Ε.Π.	Κατά Κεφαλήν Ασφάλιστρα Ζωής	Κατά Κεφαλήν Ασφάλιστρα Ζημιών	Σύνολο (€)
2000	1,96%	3,98%	124,96	131,58	256,54
2001	1,88%	3,74%	121,63	141,89	263,53
2002	1,93%	3,56%	123,32	166,84	290,16
2003	1,98%	3,87%	135,16	190,12	325,28
2004	2,05%	4,11%	162,05	200,85	362,89
2005	2,16%	4,65%	180,62	211,03	391,64
2006	2,17%	4,80%	211,50	218,33	429,83
2007	2,20%	5,09%	228,35	235,78	464,13
2008	2,15%	4,68%	225,67	245,58	471,25
2009	2,29%	5,28%	226,18	264,87	491,05
2010	2,38%	5,03%	208,47	271,08	479,56
2011	2,45%	5,13%	195,01	253,35	448,36
2012	2,34%	5,85%	174,89	222,89	397,78
2013	2,23%	6,35%	152,79	211,85	364,64
2014	2,24%	6,78%	172,09	190,84	362,93
2015	2,12%	7,30%	165,87	177,77	343,63
2016	2,26%	7,25%	177,24	188,35	365,59
2017	2,24%	7,85%	174,31	194,46	368,77
2018	2,26%	7,72%	174,59	202,47	377,07
2019	2,42%	8,65%	205,04	209,29	414,33
2020	2,64%	10,10%	194,51	212,79	407,29
2021	2,63%	9,56%	222,09	224,67	446,76

Πίνακες Στατιστικών Μεγεθών

ΠΙΝΑΚΑΣ 3: ΣΥΝΟΛΙΚΗ ΠΑΡΑΓΩΓΗ ΕΓΓΕΓΡΑΜΜΕΝΩΝ ΑΣΦΑΛΙΣΤΡΩΝ

Έτος	ΑΣΦΑΛΙΣΕΙΣ ΖΗΜΙΩΝ		ΑΣΦΑΛΙΣΕΙΣ ΖΩΗΣ		Σύνολο Ασφαλιστρών
	Ασφάλιστρα	Συμμετοχή %	Ασφάλιστρα	Συμμετοχή %	
2000	1.417,8	51,29%	1.346,6	48,71%	2.764,4
2001	1.537,5	53,84%	1.318,0	46,16%	2.855,6
2002	1.816,6	57,50%	1.342,8	42,50%	3.159,3
2003	2.075,3	58,45%	1.475,4	41,55%	3.550,7
2004	2.197,4	55,35%	1.772,8	44,65%	3.970,2
2005	2.314,9	53,88%	1.981,3	46,12%	4.296,3
2006	2.402,7	50,79%	2.327,5	49,21%	4.730,2
2007	2.602,1	50,80%	2.520,1	49,20%	5.122,2
2008	2.716,4	52,11%	2.496,1	47,89%	5.212,5
2009	2.938,7	53,94%	2.509,4	46,06%	5.448,1
2010	3.014,3	56,53%	2.318,1	43,47%	5.332,3
2011	2.818,1	56,51%	2.169,1	43,49%	4.987,3
2012	2.471,1	56,03%	1.938,9	43,97%	4.410,0
2013	2.331,1	58,10%	1.681,3	41,90%	4.012,4
2014	2.085,3	52,58%	1.880,4	47,42%	3.965,7
2015	1.930,2	51,73%	1.801,0	48,27%	3.731,2
2016	2.031,1	51,52%	1.911,3	48,48%	3.942,4
2017	2.093,9	52,73%	1.877,0	47,27%	3.971,0
2018	2.174,8	53,70%	1.875,3	46,30%	4.050,2
2019	2.244,6	50,51%	2.199,0	49,49%	4.443,5
2020	2.280,8	52,24%	2.084,8	47,76%	4.365,6
2021	2.399,2	50,29%	2.371,6	49,71%	4.770,8

(Ποσά σε εκατ. €)

ΠΙΝΑΚΑΣ 4: ΕΓΓΕΓΡΑΜΜΕΝΑ ΑΣΦΑΛΙΣΤΡΑ - ΕΤΗΣΙΑ ΠΟΣΟΣΤΙΑΙΑ ΜΕΤΑΒΟΛΗ

Έτος	ΑΣΦΑΛΙΣΕΙΣ ΖΗΜΙΩΝ		ΑΣΦΑΛΙΣΕΙΣ ΖΩΗΣ		ΣΥΝΟΛΟ ΑΣΦΑΛΙΣΤΡΩΝ	
	Τρέχουσες Τιμές	Αποπληθωρισμένες Τιμές	Τρέχουσες Τιμές	Αποπληθωρισμένες Τιμές	Τρέχουσες Τιμές	Αποπληθωρισμένες Τιμές
2000	17,0%	13,5%	-1,4%	-4,4%	6,8%	3,5%
2001	8,4%	4,9%	-2,1%	-5,3%	3,3%	-0,1%
2002	18,1%	14,0%	1,9%	-1,7%	10,6%	6,8%
2003	14,2%	10,3%	9,9%	6,1%	12,4%	8,6%
2004	5,9%	2,9%	20,2%	16,8%	11,8%	8,7%
2005	5,4%	1,7%	11,8%	7,9%	8,2%	4,5%
2006	3,8%	0,6%	17,5%	13,8%	10,1%	6,7%
2007	8,3%	5,3%	8,3%	5,2%	8,3%	5,2%
2008	4,4%	0,2%	-1,0%	-4,9%	1,8%	-2,3%
2009	8,2%	6,9%	0,5%	-0,7%	4,5%	3,3%
2010	2,6%	-2,0%	-7,6%	-11,8%	-2,1%	-6,5%
2011	-6,5%	-9,5%	-6,4%	-9,4%	-6,5%	-9,5%
2012	-12,3%	-13,6%	-10,6%	-11,9%	-11,6%	-12,9%
2013	-5,7%	-4,8%	-13,3%	-12,5%	-9,0%	-8,2%
2014	-10,5%	-9,4%	11,8%	13,3%	-1,2%	0,1%
2015	-7,4%	-5,8%	-4,2%	-2,5%	-5,9%	-4,3%
2016	5,2%	6,1%	6,1%	7,0%	5,7%	6,5%
2017	3,1%	2,0%	-1,8%	-2,9%	0,7%	-0,4%
2018	3,9%	3,2%	-0,1%	-0,7%	2,0%	1,4%
2019	3,2%	2,9%	17,3%	16,9%	9,7%	9,4%
2020	1,6%	2,8%	-5,2%	-4,0%	-1,8%	-0,6%
2021	5,2%	3,9%	13,8%	12,4%	9,3%	8,0%

Πίνακες Στατιστικών Μεγεθών

ΠΙΝΑΚΑΣ 5: ΑΝΑΛΥΣΗ ΠΑΡΑΓΩΓΗΣ ΑΣΦΑΛΙΣΤΡΩΝ ΕΤΟΥΣ 2021

Κλάδοι Ασφάλισης	Ανώνυμες Εταιρίες	Υποκαταστήματα Αλληλοδαπών Ασφαλιστικών	Αλληλοασφαλιστικοί συνεταιρισμοί	Σύνολο
Ασφαλίσεις Ζωής	2.371.615.578	0	0	2.371.615.578
Αστική Ευθύνη Οχημάτων	709.059.373	107.225.160	6.113.930	822.398.463
Λοιποί Κλάδοι Ζημιών	1.367.625.549	206.629.328	2.498.623	1.576.753.500
Σύνολο	4.448.300.499	313.854.488	8.612.553	4.770.767.540

(Ποσά σε €)

ΠΙΝΑΚΑΣ 6: ΕΚΤΙΜΗΣΗ ΠΑΡΑΓΩΓΗΣ ΑΣΦΑΛΙΣΤΡΩΝ ΚΑΤΑ ΚΛΑΔΟ ΕΤΟΥΣ 2021

Κλάδοι Ασφάλισης	Ασφάλιστρα από Πρωτασφαλίσεις & Δικαιώματα Συμβολαίων	% επί του συνόλου
A. Ασφαλίσεις κατά Ζημιών		
1. Ατυχήματα	53.194.337	2,22%
2. Ασθένειες	336.634.440	14,03%
3. Χερσαία οχήματα	248.528.047	10,36%
5. Αεροσκάφη	117.163	0,00%
6. Πλοία (θαλάσσια, λιμναία, ποτάμια)	13.832.121	0,58%
7. Μεταφερόμενα εμπορεύματα	25.193.573	1,05%
8. Πυρκαϊά και στοιχεία της φύσεως	332.920.888	13,88%
9. Λοιπές ζημιές αγαθών	129.516.681	5,40%
10. Αστική ευθύνη χερσαίων οχημάτων	822.398.463	34,28%
11. Αστική ευθύνη από αεροσκάφη	380.276	0,02%
12. Αστική ευθύνη πλοίων	6.603.284	0,28%
13. Γενική αστική ευθύνη	124.024.212	5,17%
14. Πιστώσεις	42.505.253	1,77%
15. Εγγυήσεις	7.016.624	0,29%
16. Διάφορες χρηματικές απώλειες	73.566.505	3,07%
17. Νομική προστασία	36.108.530	1,51%
18. Βοήθεια	146.611.568	6,11%
Σύνολο Ασφαλίσεων κατά Ζημιών	2.399.151.962	100,00%
B. Ασφαλίσεις Ζωής		
I. Ασφαλίσεις Ζωής	1.166.848.763	49,20%
III. Ασφαλίσεις Ζωής συνδεδεμένες με επενδύσεις	908.323.207	38,30%
IV. Διαρκής ασφάλιση ασθένειας	0	0,00%
VI. Εργασίες Κεφαλαιοποίησης	409	0,00%
VII. Κλάδος Διαχείρισης συλλογικών συνταξιοδοτικών κεφαλαίων	296.443.199	12,50%
Σύνολο Ασφαλίσεων Ζωής	2.371.615.578	100,00%

(Ποσά σε €)

Πίνακες Στατιστικών Μεγεθών

ΠΙΝΑΚΑΣ 7: ΜΕΤΑΒΟΛΗ ΠΑΡΑΓΩΓΗΣ ΑΣΦΑΛΙΣΤΡΩΝ ΚΑΤΑ ΚΛΑΔΟ

Κλάδοι Ασφάλισης	Ασφάλιστρα από πρωτασφαλίσεις & Δικαιώματα Συμβολαίων		Μεταβολή %
	2021	2020	
A. Ασφαλίσεις κατά Ζημιών			
1. Ατυχήματα	53.194.337	52.335.219	1,6%
2. Ασθένειες	336.634.440	300.227.223	12,1%
3. Χερσαία οχήματα	248.528.047	236.904.879	4,9%
5. Αεροσκάφη	117.163	183.149	-36,0%
6. Πλοία (θαλάσσια, λιμναία, ποτάμια)	13.832.121	12.240.752	13,0%
7. Μεταφερόμενα εμπορεύματα	25.193.573	22.130.723	13,8%
8. Πυρκαϊά και στοιχεία της φύσεως	332.920.888	336.577.282	-1,1%
9. Λοιπές ζημιές αγαθών	129.516.681	101.557.606	27,5%
10. Αστική ευθύνη χερσαίων οχημάτων	822.398.463	834.178.417	-1,4%
11. Αστική ευθύνη από αεροσκάφη	380.276	619.306	-38,6%
12. Αστική ευθύνη πλοίων	6.603.284	5.711.879	15,6%
13. Γενική αστική ευθύνη	124.024.212	104.269.235	18,9%
14. Πιστώσεις	42.505.253	42.096.211	1,0%
15. Εγγυήσεις	7.016.624	4.321.428	62,4%
16. Διάφορες χρηματικές απώλειες	73.566.505	59.008.557	24,7%
17. Νομική προστασία	36.108.530	35.830.088	0,8%
18. Βοήθεια	146.611.568	132.589.139	10,6%
B. Ασφαλίσεις Ζωής			
I. Ασφαλίσεις Ζωής	1.166.848.763	1.221.050.441	-4,4%
III. Ασφαλίσεις Ζωής συνδεδεμένες με επενδύσεις	908.323.207	576.017.881	57,7%
IV. Διαρκής ασφάλιση ασθενείας	0	0	-
VI. Εργασίες Κεφαλαιοποίησης	409	3.444	-88,1%
VII. Κλάδος Διαχείρισης συλλογικών συνταξιοδοτικών κεφαλαίων	296.443.199	287.751.448	3,0%

(Ποσά σε €)

ΠΙΝΑΚΑΣ 8: ΑΝΑΛΥΣΗ ΑΝΤΑΣΦΑΛΙΣΤΡΩΝ (ΕΚΧΩΡΗΣΕΩΝ)

Κλάδοι Ασφάλισης	Σύνολο 2021	%	Σύνολο 2020	%	Μεταβολή 2020-2021
Ασφαλίσεις Ζωής	91.177.000	21,25%	81.975.000	20,05%	11,2%
Ασφαλίσεις κατά Ζημιών	337.810.000	78,75%	326.932.000	79,95%	3,3%
Σύνολο	428.987.000	100,00%	408.907.000	100,00%	4,9%

(Ποσά σε €)

Πίνακες Στατιστικών Μεγεθών

ΠΙΝΑΚΑΣ 9: ΟΙΚΟΝΟΜΙΚΑ ΣΤΟΙΧΕΙΑ ΑΣΦΑΛΙΣΤΙΚΩΝ ΕΠΙΧΕΙΡΗΣΕΩΝ

Έτος	Ίδια Κεφάλαια	Ετήσια Μεταβολή	Σύνολο Ενεργητικού	Ετήσια Μεταβολή
2000	1.447,6	20,28%	7.839,4	8,30%
2001	1.281,3	-11,49%	7.939,0	1,27%
2002	1.153,0	-10,01%	8.377,0	5,52%
2003	1.538,4	33,42%	9.577,1	14,33%
2004	1.675,6	8,92%	10.600,3	10,68%
2005	1.873,7	11,82%	11.926,8	12,51%
2006	2.095,4	11,83%	13.445,6	12,74%
2007	2.048,4	-2,24%	14.937,6	11,10%
2008	1.573,7	-23,17%	14.688,8	-1,67%
2009	1.747,2	11,03%	16.237,1	10,54%
2010	1.493,1	-14,55%	15.745,1	-3,03%
2011	985,9	-33,97%	14.676,6	-6,79%
2012	1.687,1	71,12%	14.949,7	1,86%
2013	2.204,3	30,66%	15.338,2	2,60%
2014	2.346,1	6,43%	15.290,4	-0,31%
2015	2.984,6	27,21%	15.955,3	4,35%
2016	3.181,8	6,61%	16.529,0	3,60%
2017	3.722,9	17,01%	17.523,4	6,02%
2018	3.433,7	-7,77%	17.520,4	-0,02%
2019	4.193,4	22,12%	19.325,9	10,30%
2020	4.552,6	8,57%	20.121,1	4,11%
2021	4.427,8	-2,74%	20.797,4	3,36%

(Τα ποσά είναι σε εκατ.€ - Από το 2016 καταγραφή με ΔΠΧΑ)

ΠΙΝΑΚΑΣ 10: ΣΥΝΟΛΟ ΑΣΦΑΛΙΣΤΙΚΩΝ ΠΡΟΒΛΕΨΕΩΝ

Έτος	Ασφαλίσεων Ζωής	Ετήσια Μεταβολή	Ασφαλίσεων Ζημιών	Ετήσια Μεταβολή	Σύνολο	Ετήσια Μεταβολή
2000	3.911,7	0,25%	1.667,2	14,48%	5.578,8	4,12%
2001	4.122,5	5,39%	1.726,4	3,55%	5.849,0	4,84%
2002	4.431,7	7,50%	1.968,1	14,00%	6.399,8	9,42%
2003	4.849,9	9,44%	2.227,5	13,18%	7.077,5	10,59%
2004	5.476,3	12,92%	2.398,9	7,69%	7.875,3	11,27%
2005	6.337,2	15,72%	2.555,6	6,53%	8.892,7	12,92%
2006	7.386,6	16,56%	2.717,1	6,32%	10.103,7	13,62%
2007	8.307,0	12,46%	2.987,3	9,94%	11.294,3	11,78%
2008	8.448,0	1,70%	3.393,6	13,60%	11.841,6	4,85%
2009	9.270,7	9,74%	3.813,9	12,38%	13.084,5	10,50%
2010	8.818,8	-4,87%	3.646,9	-4,38%	12.465,7	-4,73%
2011	8.428,7	-4,42%	3.805,5	4,35%	12.234,2	-1,86%
2012	8.367,7	-0,72%	3.715,2	-2,38%	12.082,8	-1,24%
2013	8.086,1	-3,37%	3.409,8	-8,22%	11.495,8	-4,86%
2014	8.413,1	4,04%	3.343,4	-1,95%	11.756,5	2,27%
2015	7.874,2	-6,41%	3.563,9	6,60%	11.438,1	-2,71%
2016	7.798,6	-0,96%	3.582,9	0,53%	11.381,6	-0,49%
2017	7.924,3	1,61%	3.432,6	-4,20%	11.356,9	-0,22%
2018	9.528,3	20,24%	3.375,2	-1,67%	12.903,4	13,62%
2019	9.682,2	1,62%	3.390,3	0,45%	13.072,6	1,31%
2020	10.058,8	3,89%	3.059,3	-9,76%	13.118,2	0,35%
2021	10.045,2	-0,14%	3.245,2	6,07%	13.290,4	1,31%


(Τα ποσά είναι σε εκατ.€)

Πίνακες Στατιστικών Μεγεθών

ΠΙΝΑΚΑΣ 11: ΑΠΟΤΕΛΕΣΜΑΤΑ ΧΡΗΣΕΩΣ - ΣΥΝΟΛΟ ΑΣΦΑΛΙΣΤΙΚΩΝ ΕΠΙΧΕΙΡΗΣΕΩΝ

	2021
Τεχνικά Αποτελέσματα Ασφαλίσεων	
Τεχνικό Αποτέλεσμα ασφαλίσεων ζωής	-72.579
Τεχνικό Αποτέλεσμα ασφαλίσεων κατά ζημιών	500.647
Συνολικά Τεχνικά Αποτελέσματα (Κέρδη/Ζημίες)	428.068
Εσοδα επενδύσεων	511.881
Λοιπά έσοδα	139.615
Λειτουργικά έξοδα	-565.086
Λοιπά έξοδα	-60.305
Σύνολο Λοιπών Εσόδων/Εξόδων	26.105
Καθαρά Αποτελέσματα Χρήσεως (προ φόρων)	454.173
Μείον	
Φόροι	117.156
Καθαρά Αποτελέσματα Χρήσεως (μετά τη φορολογία)	337.017

(Ποσά σε .000€)



ΕΝΩΣΗ
ΑΣΦΑΛΙΣΤΙΚΩΝ
ΕΤΑΙΡΙΩΝ
ΕΛΛΑΔΟΣ

